

PIGMANORT SICAV SA

Nº Registro CNMV: 2609

Informe: Semestral del Segundo semestre 2019

Gestora: BUY & HOLD CAPITAL, SGIIC, S.A

Grupo Gestora: BUY & HOLD CAPITAL, SGIIC, S.A

Auditor: ERNST & YOUNG, SL

Depositario: SANTANDER SECURITIES SERVICES, S.A. **Grupo Depositario:** GRUPO CREDIT AGRICOLE

Sociedad por compartimentos:

Rating Depositario: Baa1 (Moody's)

El presente informe, junto con los últimos informes periódicos, se encuentran disponibles por medios telemáticos en www.buyandhold.es.

La Entidad Gestora atenderá las consultas de los clientes, relacionadas con las IIC gestionadas en:

Dirección

La Cultura, 1, 1
46002 - Valencia
963238080

Correo electrónico

info@buyandhold.es

Asimismo cuenta con un departamento o servicio de atención al cliente encargado de resolver las quejas y reclamaciones. La CNMV también pone a su disposición la Oficina de Atención al Inversor (902 149 200, e-mail: inversores@cnmv.es).

INFORMACIÓN SICAV

Fecha de registro: 15-11-2002

1. Política de Inversión y divisa de denominación

Categoría

Vocación inversora: Global.

Perfil de riesgo: 4, en una escala del 1 al 7.

La sociedad cotiza en el Mercado Alternativo Bursátil: Sí.

La sociedad cotiza en Bolsa de Valores: No

Descripción general

Política de inversión: La Sociedad podrá invertir entre un 0% y un 10% de su patrimonio en IIC financieras que sean activo apto, armonizadas o no, pertenecientes o no al grupo de la Gestora.

La sociedad podrá invertir, ya sea de manera directa o indirecta a través de IICs, en activos de renta variable, renta fija, u otros activos permitidos por la normativa vigente, sin que exista predeterminación en cuanto a los porcentajes de exposición en cada clase de activo pudiendo estar la totalidad de su exposición en cualquiera de ellos. Dentro de la renta fija además de valores se incluyen depósitos a la vista o con vencimiento inferior a un año en entidades de crédito de la UE o de estados miembros de la OCDE sujetos a supervisión prudencial e instrumentos del mercado monetario no cotizados, que sean líquidos.

No existe objetivo predeterminado ni límites máximos en lo que se refiere a la distribución de activos por tipo de emisor (público o privado), ni por rating de emisión/emisor, ni duración, ni por capitalización bursátil, ni por divisa, ni por sector económico, ni por países. Se podrá invertir en países emergentes. La exposición al riesgo de divisa puede alcanzar el 100% del patrimonio.

No existe ningún índice de referencia en la gestión de la Sociedad.

Se podrá invertir más del 35% del patrimonio en valores emitidos o avalados por un Estado de la UE, una Comunidad Autónoma, una Entidad Local, los Organismos Internacionales de los que España sea miembro y Estados con solvencia no inferior a la de España.

Se podrá operar con derivados negociados en mercados organizados de derivados con la finalidad de cobertura y de inversión y no negociados en mercados organizados de derivados con la finalidad de cobertura y de inversión.

La sociedad realiza una gestión activa, lo que puede incrementar sus gastos.

Esta acción es de acumulación, es decir, los rendimientos obtenidos son reinvertidos.

Las acciones de la Sociedad se negocian en el Mercado Alternativo Bursátil. El accionista podrá suscribir y

reembolsar sus acciones con una frecuencia diaria.
La SICAV cumple con los requisitos exigidos en la Directiva 2009/65/CE.

Operativa en instrumentos derivados

La metodología aplicada para calcular la exposición total al riesgo de mercado es el método del compromiso.

La IIC ha realizado operaciones en instrumentos derivados con la finalidad de inversión para gestionar de un modo más eficaz la cartera.

Una información más detallada sobre la política de inversión de la sociedad se puede encontrar en su folleto informativo.

Divisa de denominación

EUR

2. Datos económicos

2.1. Datos generales

Cuando no exista información disponible las correspondientes celdas aparecerán en blanco

		Periodo Actual	Periodo Anterior
Nº de acciones en circulación		781.778,00	785.074,00
Nº de accionistas		139	115
Beneficios brutos distribuidos por acción (EUR)			

Fecha	Patrimonio fin de periodo (miles de EUR)	Valor liquidativo		
		Fin del periodo	Mínimo	Máximo
Periodo del informe	16.970	21,7073	19,6132	21,7436
2018	14.355	18,0107	17,8050	20,6831
2017	15.790	20,0743	17,6056	20,0743
2016	9.309	17,5561	14,6376	17,7467

Comisiones aplicadas en el periodo, sobre patrimonio medio

Comisión de gestión							
% efectivamente cobrado						Base de cálculo	Sistema de imputación
Periodo			Acumulada				
s/ patrimonio	s/ resultados	Total	s/ patrimonio	s/ resultados	Total		
0,35	0,38	0,73	0,70	0,41	1,11	patrimonio	

Comisión de depositario		
% efectivamente cobrado		Base de cálculo
Periodo	Acumulada	
0,03	0,06	patrimonio

	Periodo actual	Periodo anterior	Año actual	Año 2018
Índice de rotación de la cartera	0,47	1,13	1,58	0
Rentabilidad media de la liquidez (% anualizado)	-0,12	0,01	-0,05	0

NOTA: El periodo se refiere al trimestre o semestre, según sea el caso. En el caso de IIC cuyo valor liquidativo no se determine diariamente, los datos se refieren al último disponible.

2.2. Comportamiento

Cuando no exista información disponible las correspondientes celdas aparecerán en blanco

Rentabilidad (% sin anualizar)

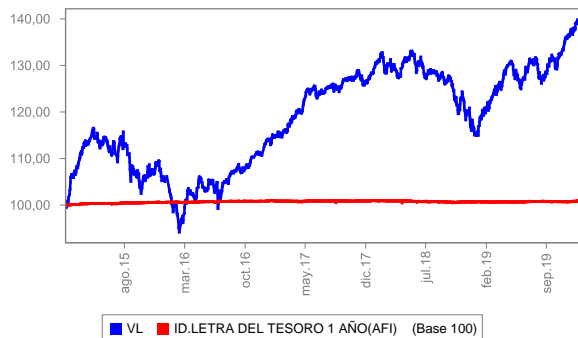
Acumulado	Trimestral				Anual			
año actual	Último trim (0)	Trim - 1	Trim - 2	Trim - 3	2018	2017	2016	2014
20,52	6,32	1,42	2,53	9,01	-10,28	14,34	6,69	1,81

Gastos (% s/ patrimonio medio)

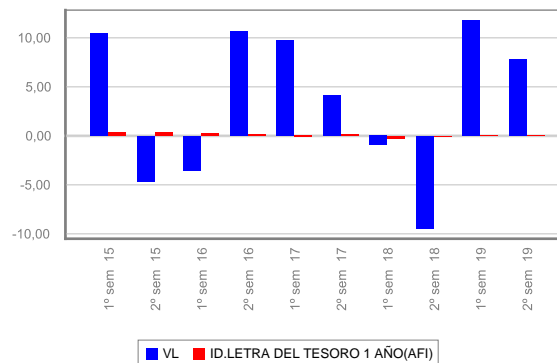
Acumulado	Trimestral				Anual			
año actual	Último trim (0)	Trim - 1	Trim - 2	Trim - 3	2018	2017	2016	2014
0,86	0,21	0,20	0,20	0,25	0,87	0,81		

Incluye los gastos directos soportados en el periodo de referencia: comisión de gestión sobre patrimonio, comisión de depositario, auditoría, servicios bancarios (salvo gastos de financiación), y resto de gastos de gestión corriente, en términos de porcentaje sobre patrimonio medio del periodo. En el caso de fondos/compartimentos que invierten más de un 10% de su patrimonio en otras IIC se incluyen también los gastos soportados indirectamente, derivados de esas inversiones, que incluyen las comisiones de suscripción y de reembolso. Este ratio no incluye la comisión de gestión sobre resultados ni los costes de transacción por la compraventa de valores.

Evolución del valor liquidativo últimos 5 años



% Rentabilidad semestral de los últimos 5 años



2.3. Distribución del patrimonio al cierre del periodo (Importes en miles de EUR)

Distribución del patrimonio	Fin periodo actual		Fin periodo anterior	
	Importe	% sobre patrimonio	Importe	% sobre patrimonio
(+) INVERSIONES FINANCIERAS	16.461	97,00	15.204	96,20
Cartera Interior	4.839	28,52	3.986	25,22
Cartera Exterior	11.292	66,54	10.969	69,41
Intereses de la Cartera de Inversión	330	1,94	249	1,58
Inversiones dudosas, morosas o en litigio				
(+) LIQUIDEZ (TESORERÍA)	483	2,85	477	3,02
(+/-) RESTO	26	0,15	123	0,78
TOTAL PATRIMONIO	16.970	100,00%	15.804	100,00%

Notas:

El periodo se refiere al trimestre o semestre, según sea el caso.

Las inversiones financieras se informan a valor estimado de realización.

2.4. Estado de variación patrimonial

	% sobre patrimonio medio			% variación respecto fin periodo anterior
	Variación del periodo actual	Variación del periodo anterior	Variación acumulada anual	
PATRIMONIO FIN PERIODO ANTERIOR (miles de EUR)	15.804	14.355	14.355	
(+/-) Compra/ venta de acciones (neto)	-0,41	-1,50	-1,87	-70,99
(-) Dividendos a cuenta brutos distribuidos				
(+/-) Rendimientos Netos	7,61	10,99	18,50	-26,52
(+) Rendimientos de Gestión	7,76	11,56	19,21	-28,76
(+) Intereses	2,15	2,24	4,39	1,87
(+) Dividendos	0,34	0,30	0,64	19,19
(+/-) Resultados en renta fija (realizadas o no)	1,74	3,09	4,79	-40,16
(+/-) Resultados en renta variable (realizadas o no)	3,31	7,36	10,55	-52,24
(+/-) Resultados en depósitos (realizadas o no)				
(+/-) Resultados en derivados (realizadas o no)	0,22	-1,38	-1,12	-116,59
(+/-) Resultados en IIC (realizadas o no)				
(+/-) Otros Resultados		-0,04	-0,04	-109,17
(+/-) Otros Rendimientos				
(-) Gastos Repercutidos	-0,86	-0,57	-1,44	58,92
(-) Comisión de gestión	-0,73	-0,37	-1,11	109,74
(-) Comisión de depositario	-0,03	-0,03	-0,06	7,89
(-) Gastos por servicios exteriores	-0,03	-0,07	-0,10	-57,26
(-) Otros gastos de gestión corriente			-0,01	173,52
(-) Otros gastos repercutidos	-0,06	-0,10	-0,16	-36,31
(+) Ingresos	0,70		0,72	
(+) Comisiones de descuento a favor de la IIC				
(+) Comisiones retrocedidas				
(+) Otros Ingresos	0,70		0,72	
(+/-) Revalorización inmuebles uso propio y resultados por enajenación inmovilizado				
PATRIMONIO FIN PERIODO ACTUAL (miles de EUR)	16.970	15.804	16.970	

Nota: El periodo se refiere al trimestre o semestre, según sea el caso.

3. Inversiones financieras

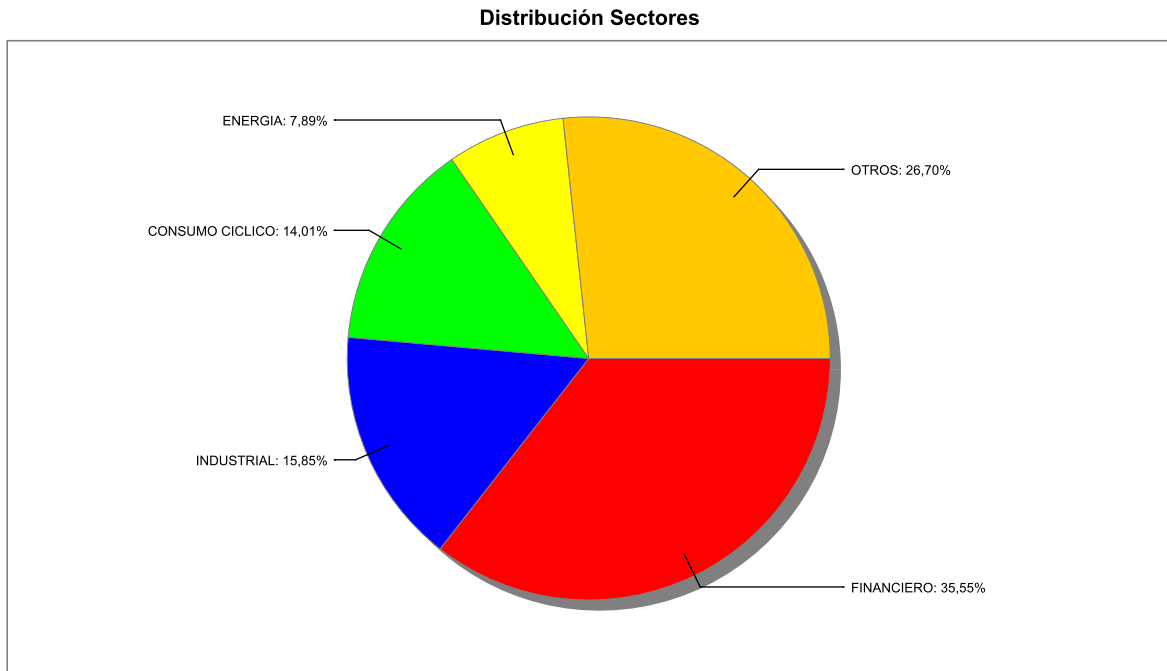
3.1. Inversiones financieras a valor estimado de realización (en miles de EUR) y en porcentaje sobre el patrimonio, al cierre del periodo.

Descripción de la inversión y emisor	Divisa	Periodo actual		Periodo anterior	
		Valor de mercado	%	Valor de mercado	%
BONO SACYR SA 4,50 2024-11-16	EUR	302	1,78	310	1,96
BONO SA DE OBRAS Y SERVIC 7,00 2020-12-19	EUR			497	3,14
BONO IBERCAJA 7,00 2049-04-06	EUR	1.485	8,75	1.027	6,50
BONO ORTIZ CONS Y PROYEC 5,25 2023-10-09	EUR	202	1,19	202	1,28
OBLIGACION ABANCA 7,50 2049-10-02	EUR	1.087	6,41	810	5,12
BONO RENTA CORP REAL EST 4,07 2021-10-10	EUR	93	0,55		
Total Renta Fija Privada Cotizada más de 1 año		3.169	18,68	2.846	18,00
BONO SA DE OBRAS Y SERVIC 7,00 2020-12-19	EUR	499	2,94		
Total Renta Fija Privada Cotizada menos de 1 año		499	2,94		
TOTAL RENTA FIJA COTIZADA		3.668	21,62	2.846	18,00
TOTAL RENTA FIJA		3.668	21,62	2.846	18,00
ACCIONES CIE AUTOMOTIVE SA	EUR	277	1,63	265	1,68
ACCIONES PROSEGUR CASH, SA	EUR			161	1,02
ACCIONES INTL CONS AIRLINES	EUR	383	2,25	236	1,50
ACCIONES VIDRALA SA	EUR	279	1,64	235	1,48
ACCIONES GRIFOLS,SA	EUR	233	1,37	244	1,54
TOTAL RV COTIZADA		1.172	6,89	1.141	7,22
TOTAL RENTA VARIABLE		1.172	6,89	1.141	7,22
TOTAL INVERSIONES FINANCIERAS INTERIOR		4.840	28,51	3.987	25,22
BONO DEUDA ESTADO RUMANIA 3,50 2034-04-03	EUR			55	0,35
BONO DEUDA ESTADO RUMANIA 3,88 2035-10-29	EUR			287	1,82
Total Deuda Pública Cotizada más de 1 año				342	2,17
BONO BANCO CREDITO SOCIAL 7,75 2027-06-07	EUR	1.212	7,14	1.256	7,95
BONO OBRASCON HUARTE 5,50 2023-03-15	EUR	355	2,09	297	1,88
BONO ACCIONA FIN.FILIALES 4,25 2031-11-25	EUR	305	1,80	296	1,87
BONO BANCA FARMAFACTORING 5,88 2027-03-02	EUR	305	1,80	285	1,80
BONO BANCO CREDITO SOCIAL 9,00 2026-11-03	EUR	206	1,22		
BONO NORDEX SE 6,50 2023-02-01	EUR	311	1,83	303	1,92
BONO BANCO BPM SPA 9,00 2049-03-29	EUR			302	1,91
BONO GRUPO ANTOLIN IRAUSA 3,38 2026-04-30	EUR	559	3,29	269	1,70
BONO PETROLEOS MEXICANOS 4,88 2028-02-21	EUR	913	5,38	638	4,03
BONO RENTA CORP REAL EST 6,25 2023-10-02	EUR	201	1,18	205	1,30
BONO CAIXA GRAL DE DEPOS 10,75 2049-03-30	EUR	236	1,39	465	2,94
BONO ARYZTA SA 0,52 2049-04-28	CHF	165	0,97	166	1,05
BONO JAGUAR LAND ROVER AU 4,50 2026-01-15	EUR	189	1,11	176	1,12
BONO ALDESA 7,25 2021-04-01	EUR			209	1,32
BONO TASTY BONDCO 1 SA 6,25 2026-05-15	EUR	315	1,85	318	2,01
BONO VITTORIA ASSICURIZAC 5,75 2028-07-11	EUR	231	1,36		
BONO HAYA FINANCE 2017 SA 5,25 2022-11-15	EUR	281	1,66		
BONO TEEKAY CORP 5,00 2023-01-15	USD	157	0,92		
Total Renta Fija Privada Cotizada más de 1 año		5.941	34,99	5.185	32,80
BONO BANCO BPM SPA 9,00 2049-03-29	EUR	301	1,77		
BONO UNICREDIT SPA 6,75 2049-09-10	EUR			302	1,91
BONO AEGON NV 5,63 2049-04-15	EUR			222	1,41
Total Renta Fija Privada Cotizada menos de 1 año		301	1,77	524	3,32
TOTAL RENTA FIJA COTIZADA		6.242	36,76	6.051	38,29
TOTAL RENTA FIJA		6.242	36,76	6.051	38,29
ACCIONES MICROSOFT	USD	295	1,74	247	1,56
ACCIONES LVMH MOET HENNESSY L	EUR	128	0,75	325	2,06
ACCIONES ALPHABET INC	USD	143	0,84	114	0,72
ACCIONES TEXAS INSTRUMENTS	USD	173	1,02	152	0,96
ACCIONES FRESENIUS SE & CO	EUR	184	1,09	175	1,11
ACCIONES BOYD GROUP INCOME	CAD	241	1,42	231	1,46
ACCIONES FACEBOOK INC	USD	252	1,48	272	1,72
ACCIONES SAFRAN SA	EUR	152	0,90	221	1,40
ACCIONES RYANAIR HOLDINGS PLC	EUR	256	1,51	177	1,12
ACCIONES ALPHABET INC	USD	83	0,49	66	0,42

Descripción de la inversión y emisor	Divisa	Periodo actual		Periodo anterior	
		Valor de mercado	%	Valor de mercado	%
ACCIONES WIZZ AIR HOLDINGS	GBP	272	1,60	224	1,42
ACCIONES INTERNATIONAL PETROL	SEK	115	0,68	113	0,72
ACCIONES MOODY'S CORPORATION	USD			264	1,67
ACCIONES BROOKFIELD ASSET MAN	USD	250	1,47	424	2,68
ACCIONES SAP SE	EUR	268	1,58	269	1,70
ACCIONES AMAZON.COM INC	USD	334	1,97	291	1,84
ACCIONES ACCENTURE PLC	USD	183	1,08	158	1,00
ACCIONES TRUPANION INC	USD	147	0,87	140	0,89
ACCIONES BOOKING HOLDINGS INC	USD	167	0,98	150	0,95
ACCIONES BOEING CO/THE	USD	209	1,23	149	0,94
ACCIONES ALTEN, SA	EUR	231	1,36	256	1,62
ACCIONES BURFORD CAPITAL LTD	GBP	79	0,47	163	1,03
ACCIONES NASPERS LTD	USD	174	1,02	261	1,65
ACCIONES SAGE GROUP PLC/THE	GBP	282	1,66	78	0,49
ACCIONES S&P GLOBAL INC	USD	179	1,05		
ACCIONES SIMCORP A/S	DKK	84	0,50		
ACCIONES BERKSHIRE HATHAWAY I	USD	168	0,99		
TOTAL RV COTIZADA		5.049	29,75	4.920	31,13
TOTAL RENTA VARIABLE		5.049	29,75	4.920	31,13
TOTAL INVERSIONES FINANCIERAS EXTERIOR		11.291	66,51	10.971	69,42
TOTAL INVERSIONES FINANCIERAS		16.131	95,02	14.958	94,64

Notas: El periodo se refiere al final del trimestre o semestre, según sea el caso.

3.2. Distribución de las inversiones financieras, al cierre del periodo: Porcentaje respecto al patrimonio total



3.3. Operativa en derivados. Resumen de las posiciones abiertas al cierre del periodo (importes en miles de EUR)

Subyacente	Instrumento	Importe nominal comprometido	Objetivo de la inversión
BN.ESTADO 1,45% A:30/04/2029	V/ Fut. FUT.EURO-BONO SPAIN A:06/03/2020	3.659	cobertura
Total subyacente renta fija		3.659	
EURO	V/ Fut. FUT.CME EUR/USD 16/03/2020	621	cobertura
EURO	V/ Fut. FUT.CME EURO/CHF 16/03/2020	126	cobertura
Total subyacente tipo de cambio		747	
TOTAL OBLIGACIONES		4.406	

4. Hechos relevantes

	Sí	No
a. Suspensión temporal de la negociación de acciones		X
b. Reanudación de la negociación de acciones		X
c. Reducción significativa de capital en circulación		X
d. Endeudamiento superior al 5% del patrimonio		X
e. Cambio en elementos esenciales del folleto informativo		X
f. Imposibilidad de poner más acciones en circulación		X
g. Otros hechos relevantes		X

5. Anexo explicativo de hechos relevantes

No aplicable.

6. Operaciones vinculadas y otras informaciones

	Sí	No
a. Accionistas significativos en el capital de la sociedad (porcentaje superior al 20%)	X	
b. Modificaciones de escasa relevancia en los Estatutos Sociales		X
c. Gestora y el depositario son del mismo grupo (según artículo 4 de la LMV)		X
d. Se han realizado operaciones de adquisición y venta de valores en los que el depositario ha actuado como vendedor o comprador, respectivamente	X	
e. Adquiridos valores/ins. financieros emitidos/avalados por alguna entidad del grupo gestora/sociedad inversión/ depositario, o alguno de éstos ha sido colocador/asegurador/director/asesor, o prestados valores a entidades vinculadas		X
f. Se han adquirido valores o instrumentos financieros cuya contrapartida ha sido una entidad del grupo de la gestora/sociedad de inversión/depositaria, u otra IIC gestionada por la misma gestora u otra gestora del grupo		X
g. Se han percibido ingresos por entidades del grupo de la gestora que tienen como origen comisiones o gastos satisfechos por la IIC		X
h. Otras informaciones u operaciones vinculadas		X

7. Anexo explicativo sobre operaciones vinculadas y otras informaciones

d) El importe de las operaciones de compra en las que el depositario ha actuado como vendedor es 1.127.158,47 euros, suponiendo un 6,96%. El importe de las operaciones de venta en las que el depositario ha actuado como comprador es 1.245.607,12 euros, suponiendo un 7,69%.

g) Las cantidades percibidas por las entidades del grupo en concepto de comisiones de intermediación y liquidación de operaciones han sido 0,00, lo que supone un 0,00%.

a) Accionistas Significativos: 1 Accionista Significativo que representa un 20,15% del patrimonio.
1 Accionista Significativo que representa un 43,49% del patrimonio.

Nota: El período de las operaciones relacionadas corresponde al del Informe, y los porcentajes se refieren al Patrimonio Medio de la IIC en el periodo de referencia.

8. Información y advertencias a instancia de la CNMV

No aplicable.

9. Anexo explicativo del informe periódico

1. SITUACION DE LOS MERCADOS Y EVOLUCIÓN DEL FONDO.

a) Visión de la gestora/sociedad sobre la situación de los mercados.

La reducción de las principales incertidumbres que preocupaban al mercado, con el rotundo triunfo de los conservadores en las elecciones británicas, que ha permitido aprobar el acuerdo de salida del Reino Unido de la Unión Europea y la firma de un acuerdo de comercio entre EEUU y China -por el cual el primero reduce los aranceles comerciales a cambio de un aumento de la compra de productos agrícolas, la mayor apertura de la economía china y el refuerzo de la protección de la propiedad industrial-, han seguido impulsando al mercado durante este segundo semestre, ya que estos factores, junto a la decidida acción de los bancos centrales, han alejado el riesgo de recesión económica sobre la economía mundial.

Como reflejo de ello, los tipos de interés a 10 años han tocado fondo durante este semestre y han empezado a aumentar tanto en EEUU como en Europa y la curva de tipos de interés en EEUU ha cambiado su pendiente de tipos de interés, mostrando actualmente una pendiente positiva. Debido a esta subida de tipos, el importe de bonos con tipos negativos se ha reducido en un tercio. Además, y al contrario de lo que descontaba el mercado hace unos meses, no se esperan nuevas bajadas de tipos en el 2020.

En el mercado de renta variable, esta mejora económica ha llevado a que, al contrario de lo esperado, el 2019 sea uno de los mejores años bursátiles de la década.

b) Decisiones generales de inversión adoptadas.

En este contexto, el sector con mejor evolución en la segunda mitad de año, curiosamente no ha sido el tecnológico, sino el de líneas aéreas y ocio -una de nuestras principales posiciones en renta variable- y el de peor evolución ha sido el de alimentación, debido al carácter anticíclico del mismo.

Dentro de este contexto, hemos seguido apostando por valores que cumplan tres características: excelente directiva, buen negocio con barreras de entrada y valoración razonable. Siguiendo estas premisas, hemos subido el peso en el sector tecnológico y hemos dado entrada a valores como Standard & Poors con una fuerte posición oligopolística o Berkshire Hathaway, ya que a los precios actuales creemos que aún a crecimiento de beneficios, comportamiento anticíclico y valoración ajustada.

En la parte de renta fija, este semestre hemos reducido el peso de los bonos con grado inversión y hemos aumentado el peso de los bonos por debajo del grado inversión. Por otro lado, hemos cambiado de alemanes a españoles, la importante posición vendida en bonos gubernamentales a 10 años que mantenemos como cobertura de tipos de interés.

c) Índice de referencia.

La SICAV no tiene índice de referencia.

d) Evolución del Patrimonio, participes, rentabilidad y gastos de la IIC.

El patrimonio de la SICAV ha pasado de 15,8 a 17,0 millones de euros y el número de accionistas de 115 a 139 en este semestre.

La SICAV ha tenido una rentabilidad durante este periodo del 7,8%

Los gastos soportados por la IIC, tanto por gestión como depositaria y resto de gastos corrientes durante este semestre han sido del 0,41%.

e) Rendimiento del fondo en comparación con el resto de fondos de la gestora.

La rentabilidad media de las IIC's de renta variable mixta gestionadas por la entidad durante este semestre ha sido del 7,2% y la rentabilidad media de todas las IIC's gestionadas por la entidad ha sido del 7,8%.

La IIC ha tenido una rentabilidad durante este periodo del 7,8%.

2. INFORMACION SOBRE LAS INVERSIONES.

a) Inversiones concretas realizadas durante el periodo.

Pigmanort SICAV ha finalizado el semestre con una tesorería del 3% y con un nivel de inversión del 97%, estando un 37% invertido en Renta Variable y un 60% en Renta Fija. Del total de la inversión el 76% está invertido en el mercado europeo y el resto principalmente en EEUU y Canadá.

Las principales incorporaciones a la cartera en este periodo han sido las obligaciones de la aseguradora Vittoria y de Haya Finance y las acciones de Berkshire Hathaway y S&P Globa y las principales salidas la venta de los bonos del gobierno de Rumania y de Aldesa y las acciones de Moody's y Prosegur.

b) Operativa de préstamo de valores.

La IIC no ha realizado operativa de préstamo de valores durante el periodo.

c) Operativa en derivados y adquisición temporal de activos.

Mantenemos cobertura sobre aproximadamente el 21% de las posiciones en dólar, y sobre el 80% de la posición en francos suizos, no teniendo coberturas sobre el resto de monedas.

Tenemos posiciones vendidas en futuros sobre los bonos españoles a 10 años por un importe del 21% de la cartera como medida de cobertura sobre un aumento en los tipos de interés a largo plazo, consiguiendo reducir la duración media de la cartera desde los 3,2 hasta los 0,2 años.

d) Otra información sobre inversiones.

La SICAV no tiene inversiones en otras IIC's.

Mantenemos posiciones en valores de empresas que han solicitado concurso de acreedores en el pasado con un valor prácticamente nulo.

3. EVOLUCION DEL OBJETIVO CONCRETO DE RENTABILIDAD.

La IIC no tiene un objetivo concreto de rentabilidad

4. RIESGO ASUMIDO POR EL FONDO.

Entre los principales riesgos que puedan afectar al fondo destacaríamos los siguientes:

Un enfriamiento o incluso una recesión en las economías occidentales.

Que las conversaciones encaminadas a finalizar la guerra comercial entre EEUU y China se rompan o que se inicie una guerra comercial con la zona Euro, lo que afectaría al comercio mundial y a la confianza económica. Que una subida de la inflación provoque un repunte de los tipos de interés y de las políticas de los bancos centrales, con el consiguiente efecto sobre el crecimiento económico.

Riesgos geopolíticos:

El riesgo de un Brexit duro y sin acuerdo.

La victoria en las elecciones presidenciales de EEUU de un candidato con políticas liberales.

Un empeoramiento de las tensiones o incluso el inicio de un enfrentamiento entre EEUU e Irán.

5. EJERCICIO DERECHOS POLITICOS.

El ejercicio de los derechos políticos y económicos inherentes a los valores que integren las carteras de las IIC se hará, en todo caso, en interés exclusivo de los socios y partícipes de las IIC gestionadas.

El Consejo de Administración de la Sociedad Gestora ha establecido (tanto para cumplir con la normativa legal vigente como para actuar en interés de los socios y partícipes de las IIC gestionadas) que salvo circunstancias especiales que justifiquen el no ejercicio de los derechos políticos - en cuyo caso se informará de ello en los correspondientes informes anuales -, la Entidad ejercerá por cuenta de las IIC gestionadas, los derechos de asistencia y voto en las Juntas Generales de las sociedades españolas, cuando (i) el emisor objeto de la participación de las IIC sea una sociedad española, (ii) la participación tenga una antigüedad superior a 12 meses y (iii) dicha participación represente, al menos, el uno por ciento del capital de la sociedad participada.

- Con carácter general, el voto de la Entidad será favorable respecto a todos los acuerdos que (i) doten de una mayor liquidez al valor, (ii) aumenten su volumen de negociación, o (iii) puedan generar un incremento en la rentabilidad de la inversión. Se exceptúan aquellas circunstancias extraordinarias que, justificadamente, aconsejen desviarse del anterior criterio por entender que pueda perjudicar el interés de los partícipes o accionistas.

- Asimismo, se votará favorablemente la aprobación de las cuentas anuales si el informe de auditoría no contiene salvedades.

6. INFORMACION Y ADVERTENCIAS CNMV.

No se han producido en el periodo.

7. ENTIDADES BENEFICIARIAS DEL FONDO SOLIDARIO E IMPORTE CEDIDO A LAS MISMAS.

No aplica.

8. COSTES DERIVADOS DEL SERVICIO DE ANALISIS.

La IIC no ha soportado gastos derivados del servicio de análisis ya que B&H ha decidido que los mismos sean soportados por la gestora.

9. COMPARTIMENTOS DE PROPOSITO ESPECIAL (SIDE POCKETS).

No aplica.

10. PERSPECTIVAS DE MERCADO Y ACTUACION PREVISIBLE DEL FONDO.

Gracias al apoyo del BCE y de la FED a la economía mediante la bajada de tipos de interés, junto con la resolución de las dudas que atenazan al mercado como son el Brexit o las relaciones entre EEUU y China, se ha producido una mejora del sentimiento inversor, lo que ha provocado una fuerte reducción de las primas de riesgo y por tanto una subida de los bonos y de la bolsa durante el 2019, lo que deja las valoraciones más ajustadas.

Esta mejora económica esperamos que por la parte de renta variable, se siga reflejando en los valores con fuerte posición competitiva, que componen el núcleo de nuestra cartera y por lo tanto continúen aumentando sus beneficios y por la parte de renta fija, esta mejora económica se siga reflejando en los valores que componen la cartera, tales como los subordinados bancarios, el sector automovilístico y el industrial, lo cual tenga su reflejo en una positiva evolución de la cartera.

10. Información sobre la política de remuneración

La cuantía total de la remuneración abonada por la sociedad gestora a su personal en 2019 ha sido de 539.128 euros que en su totalidad corresponden a remuneración fija no habiéndose abonado ninguna remuneración variable durante el periodo. A 31 de diciembre de 2019 los empleados que figuran en plantilla de la sociedad gestora son 10. La totalidad de éstos son beneficiarios de una remuneración fija. Ninguna de las remuneraciones al personal se ha basado en una participación en los beneficios de las IICs obtenidas por la SGIIC como compensación por la gestión.

A 31 de diciembre de 2019 el número de altos cargos dentro de la SGIIC es de 3. La remuneración fija de este colectivo ha ascendido a 226.180 euros no habiendo recibido remuneración variable.

Durante el 2019 no se ha producido ningún cambio en la política remunerativa de la SGIIC.

La política remunerativa de Buy & Hold se fundamenta en los siguientes principios generales:

- Debe evitar conflictos de interés e incumplimientos de normas de conducta y debe ser compatible con la obligación del personal de actuar con honestidad, imparcialidad y profesionalidad, y en el mayor interés de los clientes.

- Debe permitir una gestión adecuada y eficaz del riesgo, sin que existan incentivos que impliquen la asunción de riesgos por encima del nivel tolerado por la Entidad, y con los perfiles de riesgo, las normas de los fondos o los estatutos de las IIC gestionadas por la Entidad.

- Debe ser compatible con la estrategia empresarial, los objetivos, los valores, y los intereses de la Entidad, y de las IIC que gestiona, o de los inversores de la IIC, incluyendo medidas para evitar los conflictos de intereses.

- Las retribuciones variables deben ser coherentes con el mantenimiento de una base sólida de capital.

- Cuando la remuneración esté vinculada a los resultados, su importe total se basará en una evaluación en la que se combinen los resultados de la persona y los de la unidad de negocio o las IIC afectadas y los resultados globales de la Entidad. En la evaluación de los resultados individuales se atenderá tanto a criterios financieros

como no financieros.

- La evaluación de los resultados se llevará a cabo en un marco plurianual adecuado al ciclo de vida de las IIC gestionadas por la Entidad, a fin de garantizar que el proceso de evaluación se base en los resultados a más largo plazo y que la liquidación efectiva de los componentes de la remuneración basados en los resultados se extienda a lo largo de un período que tenga en cuenta la política de reembolso de las IIC que gestione y sus riesgos de inversión.

- La remuneración variable solo podrá garantizarse en casos excepcionales, en el contexto de la contratación de nuevo personal y con carácter limitado al primer año.

- Los componentes fijos y los componentes variables estarán debidamente equilibrados. La remuneración fija debe ser lo suficientemente elevada para retribuir los servicios profesionales prestados según el nivel de educación, el grado de antigüedad, el nivel de conocimientos especializados y las cualificaciones exigidas, las limitaciones y la experiencia laboral, el sector empresarial y la región relevantes.

- La política de remuneración debe ser plenamente flexible sobre la remuneración variable, lo que implica que no solo la remuneración variable se reducirá en caso de resultados negativos sino también que puede reducirse hasta cero en algunos casos.

- La remuneración variable debe estar vinculada a los resultados y ajustarse por el riesgo.

- Los pagos por rescisión anticipada de un contrato se basarán en los resultados obtenidos en el transcurso del tiempo y se establecerán de forma que no recompensen los malos resultados.

- En la medición de los resultados con vistas a calcular los componentes variables de la remuneración o los lotes de componentes variables de la remuneración se incluirá un mecanismo completo de ajuste para integrar todos los tipos de riesgos corrientes y futuros.

- La remuneración variable, incluida la parte aplazada, se pagará o se entrará en posesión de la misma únicamente si resulta sostenible con arreglo a la situación financiera de la Entidad en su conjunto, y si se justifica con arreglo a los resultados de la unidad de negocio de la IIC y de la persona de que se trate.

- La remuneración variable total se contraerá generalmente de forma considerable cuando la Entidad o la IIC obtengan unos resultados financieros mediocres o negativos, teniendo en cuenta la remuneración actual y la reducción de los pagos de los importes obtenidos anteriormente, incluso a través de disposiciones de penalización o recuperación.

Puede consultar la política de remuneración con mayor detalle en nuestra página web www.buyandhold.es en el apartado de condiciones legales.

11. Información sobre las operaciones de financiación de valores, reutilización de las garantías y swaps de rendimiento total (Reglamento UE 2015/2365)

No aplicable.