

B&H DEUDA, FI
Nº Registro CNMV: 5429

Informe Semestral del Segundo Semestre 2022

Gestora: 1) BUY & HOLD CAPITAL, SGIIC, S.A. **Depositario:** CREDIT SUISSE AG, SUCURSAL EN ESPAÑA

Auditor: ERNST & YOUNG SL

Grupo Gestora: **Grupo Depositario:** CREDIT SUISSE **Rating Depositario:** A- (STANDARD & POOR'S)

El presente informe, junto con los últimos informes periódicos, se encuentran disponibles por medios telemáticos en www.buyandhold.es.

La Entidad Gestora atenderá las consultas de los clientes, relacionadas con las IIC gestionadas en:

Dirección

C/CULTURA 1-1, 46002, VALENCIA, TFNO 96.323.80.80

Correo Electrónico

relacionconinversores@buyandhold.es

Asimismo cuenta con un departamento o servicio de atención al cliente encargado de resolver las quejas y reclamaciones. La CNMV también pone a su disposición la Oficina de Atención al Inversor (902 149 200, e-mail: inversores@cnmv.es).

INFORMACIÓN FONDO

Fecha de registro: 07/02/2020

1. Política de inversión y divisa de denominación

Categoría

Tipo de fondo:

Otros

Vocación inversora: Renta Fija Euro

Perfil de Riesgo: 4, en una escala de 1 a 7.

Descripción general

Política de inversión: La gestión toma como referencia la rentabilidad del índice IBOXX Euro Overall Total Return. El índice de referencia se toma a efectos meramente informativos.

Invierte el 100% de la exposición total en renta fija pública/privada, incluyendo depósitos e instrumentos de mercado monetario cotizados o no, líquidos, hasta un 20% en pagarés cotizados, hasta un 25% conjunto en deuda subordinada (con preferencia de cobro posterior a los acreedores comunes) y participaciones preferentes (con preferencia de cobro posterior a la deuda subordinada), y hasta un 30% conjunto en titulizaciones líquidas y bonos contingentes (emitidos normalmente a perpetuidad con opción de recompra para el emisor y en caso de contingencia aplican una quita al principal del bono, lo cual afectará negativamente al valor liquidativo del FI. No hay predeterminación respecto a la calidad crediticia de emisores/emisiones (pudiendo tener toda la cartera en renta fija de baja calidad, o incluso sin rating), lo que puede influir negativamente en la liquidez del FI.

Los emisores/mercados serán OCDE, con un máximo del 10% de la exposición total en emisores/mercados emergentes. Podrá existir concentración geográfica/sectorial.

La duración media de la cartera estará habitualmente en torno a 3 años, pudiendo oscilar puntualmente entre -2 y 4 años. La exposición máxima al riesgo divisa será del 10% de la exposición total.

Podrá invertir hasta 10% del patrimonio en IIC financieras de renta fija (activo apto), armonizadas o no, del grupo o no de la Gestora.

Se podrá invertir más del 35% del patrimonio en valores emitidos o avalados por un Estado de la UE, una Comunidad Autónoma, una Entidad Local, los Organismos Internacionales de los que España sea miembro y Estados con solvencia no inferior a la de España.

La IIC diversifica las inversiones en los activos mencionados anteriormente en, al menos, seis emisiones diferentes. La inversión en valores de una misma emisión no supera el 30% del activo de la IIC.

Operativa en instrumentos derivados

La metodología aplicada para calcular la exposición total al riesgo de mercado es el método del compromiso

Una información más detallada sobre la política de inversión del Fondo se puede encontrar en su folleto informativo.

Divisa de denominación EUR

2. Datos económicos

	Periodo actual	Periodo anterior	2022	2021
Índice de rotación de la cartera	0,19	0,23	0,43	0,83
Rentabilidad media de la liquidez (% anualizado)	0,00	0,00	0,00	0,00

Nota: El período se refiere al trimestre o semestre, según sea el caso. En el caso de IIC cuyo valor liquidativo no se determine diariamente, éste dato y el de patrimonio se refieren a los últimos disponibles

2.1.b) Datos generales.

Cuando no exista información disponible las correspondientes celdas aparecerán en blanco

	Periodo actual	Periodo anterior
Nº de Participaciones	2.054.295,60	2.142.768,40
Nº de Partícipes	557	571
Beneficios brutos distribuidos por participación (EUR)	0,00	0,00
Inversión mínima (EUR)	1.000,00 Euros	

Fecha	Patrimonio fin de periodo (miles de EUR)	Valor liquidativo fin del período (EUR)
Periodo del informe	20.953	10,1996
2021	21.651	10,4427
2020	18.171	9,9358
2019		

Comisiones aplicadas en el período, sobre patrimonio medio

	% efectivamente cobrado						Base de cálculo	Sistema de imputación
	Periodo			Acumulada				
	s/patrimonio	s/resultados	Total	s/patrimonio	s/resultados	Total		
Comisión de gestión	0,20		0,20	0,40		0,40	patrimonio	al fondo
Comisión de depositario			0,03			0,05	patrimonio	

2.2 Comportamiento

Cuando no exista información disponible las correspondientes celdas aparecerán en blanco

A) Individual. Divisa EUR

Rentabilidad (% sin anualizar)	Acumulado 2022	Trimestral				Anual			
		Último trim (0)	Trim-1	Trim-2	Trim-3	2021	Año t-2	Año t-3	Año t-5
Rentabilidad IIC	-2,33	2,28	0,14	-3,56	-1,12	5,10			

Rentabilidades extremas (i)	Trimestre actual		Último año		Últimos 3 años	
	%	Fecha	%	Fecha	%	Fecha
Rentabilidad mínima (%)	-0,25	03-11-2022	-0,79	13-06-2022		
Rentabilidad máxima (%)	0,54	04-10-2022	0,54	04-10-2022		

(i) Sólo se informa para las clases con una antigüedad mínima del periodo solicitado y siempre que no se haya modificado su vocación inversora

Se refiere a las rentabilidades máximas y mínimas entre dos valores liquidativos consecutivos.

La periodicidad de cálculo del valor liquidativo es *diaria*

Recuerde que rentabilidades pasadas no presuponen rentabilidades futuras. Sólo se informa si se ha mantenido una política de inversión homogénea en el período.

Medidas de riesgo (%)	Acumulado 2022	Trimestral				Anual			
		Último trim (0)	Trim-1	Trim-2	Trim-3	2021	Año t-2	Año t-3	Año t-5
Volatilidad(ii) de:									
Valor liquidativo	2,73	1,98	2,88	2,89	2,94	1,16			
Ibex-35	19,33	15,22	16,45	19,48	24,95	16,19			
Letra Tesoro 1 año	3,39	6,54	1,77	0,61	0,41	0,28			
BENCHMARK BUY AND HOLD DEUDA	7,42	8,23	7,85	7,59	5,82	2,98			
VaR histórico del valor liquidativo(iii)	6,55	6,55	6,92	7,22	7,38	7,81			

(ii) Volatilidad histórica: Indica el riesgo de un valor en un periodo, a mayor volatilidad mayor riesgo. A modo comparativo se ofrece la volatilidad de distintas referencias. Sólo se informa de la volatilidad para los períodos con política de inversión homogénea.

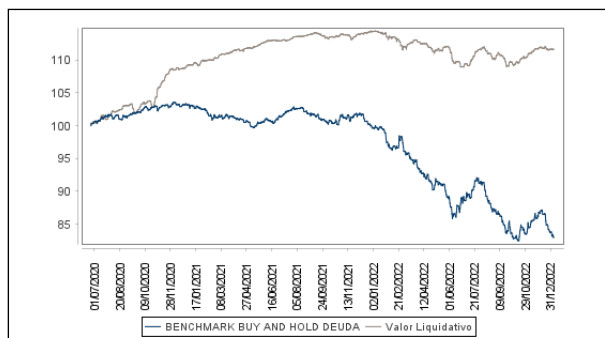
(iii) VaR histórico del valor liquidativo: Indica lo máximo que se puede perder, con un nivel de confianza del 99%, en el plazo de 1 mes, si se repitiese el comportamiento de la IIC de los últimos 5 años. El dato es a finales del periodo de referencia.

Gastos (% s/ patrimonio medio)	Acumulado 2022	Trimestral				Anual			
		Último trim (0)	Trim-1	Trim-2	Trim-3	2021	2020	Año t-3	Año t-5
Ratio total de gastos (iv)	0,48	0,12	0,12	0,12	0,12	0,50	0,50		

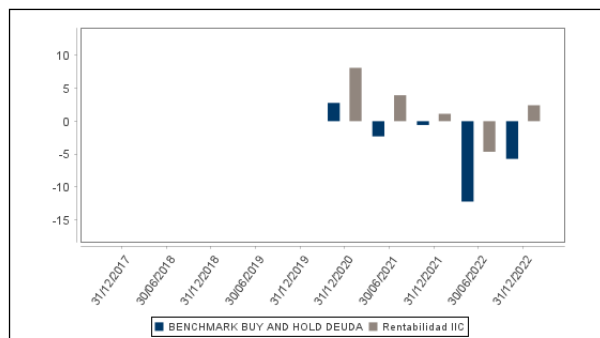
(iv) Incluye los gastos directos soportados en el periodo de referencia: comisión de gestión sobre patrimonio, comisión de depositario, auditoría, servicios bancarios (salvo gastos de financiación), y resto de gastos de gestión corriente, en términos de porcentaje sobre patrimonio medio del periodo. En el caso de fondos/compartimentos que invierten más de un 10% de su patrimonio en otras IIC este ratio incluye, de forma adicional al anterior, los gastos soportados indirectamente, derivados de esas inversiones, que incluyen las comisiones de suscripción y reembolso. Este ratio no incluye la comisión de gestión sobre resultados ni los costes de transacción por la compraventa de valores.

En el caso de inversiones en IIC que no calculan su ratio de gastos, éste se ha estimado para incorporarlo en el ratio de gastos.

Evolución del valor liquidativo últimos 5 años



Rentabilidad semestral de los últimos 5 años



B) Comparativa

Durante el periodo de referencia, la rentabilidad media en el periodo de referencia de los fondos gestionados por la Sociedad Gestora se presenta en el cuadro adjunto. Los fondos se agrupan según su vocación inversora.

Vocación inversora	Patrimonio gestionado* (miles de euros)	Nº de partícipes*	Rentabilidad Semestral media**
Renta Fija Euro	21.224	568	2
Renta Fija Internacional	0	0	0
Renta Fija Mixta Euro	0	0	0
Renta Fija Mixta Internacional	0	0	0
Renta Variable Mixta Euro	0	0	0
Renta Variable Mixta Internacional	0	0	0
Renta Variable Euro	0	0	0
Renta Variable Internacional	15.739	275	-2
IIC de Gestión Pasiva	0	0	0
Garantizado de Rendimiento Fijo	0	0	0
Garantizado de Rendimiento Variable	0	0	0
De Garantía Parcial	0	0	0
Retorno Absoluto	0	0	0
Global	24.106	699	-1
FMM a Corto Plazo de Valor Liquidativo Variable	0	0	0
FMM a Corto Plazo de Valor Liq. Constante de Deuda Pública	0	0	0
FMM a Corto Plazo de Valor Liquidativo de Baja Volatilidad	0	0	0
FMM Estándar de Valor Liquidativo Variable	0	0	0
Renta Fija Euro Corto Plazo	0	0	0
IIC que Replica un Índice	0	0	0
IIC con Objetivo Concreto de Rentabilidad No Garantizado	0	0	0
Total fondos	61.069	1.542	0,04

*Medias.

**Rentabilidad media ponderada por patrimonio medio de cada FI en el periodo

2.3 Distribución del patrimonio al cierre del período (Importes en miles de EUR)

Distribución del patrimonio	Fin período actual		Fin período anterior	
	Importe	% sobre patrimonio	Importe	% sobre patrimonio

Distribución del patrimonio	Fin período actual		Fin período anterior	
	Importe	% sobre patrimonio	Importe	% sobre patrimonio
(+) INVERSIONES FINANCIERAS	20.232	96,56	21.013	98,48
* Cartera interior	4.158	19,84	4.376	20,51
* Cartera exterior	15.710	74,98	16.251	76,16
* Intereses de la cartera de inversión	364	1,74	385	1,80
* Inversiones dudosas, morosas o en litigio	0	0,00	0	0,00
(+) LIQUIDEZ (TESORERÍA)	699	3,34	311	1,46
(+/-) RESTO	22	0,10	14	0,07
TOTAL PATRIMONIO	20.953	100,00 %	21.338	100,00 %

Notas:

El período se refiere al trimestre o semestre, según sea el caso.

Las inversiones financieras se informan a valor e estimado de realización.

2.4 Estado de variación patrimonial

	% sobre patrimonio medio			% variación respecto fin período anterior
	Variación del período actual	Variación del período anterior	Variación acumulada anual	
PATRIMONIO FIN PERIODO ANTERIOR (miles de EUR)	21.338	21.651	21.651	
± Suscripciones/ reembolsos (neto)	-4,23	3,29	-0,89	-226,85
- Beneficios brutos distribuidos	0,00	0,00	0,00	0,00
± Rendimientos netos	2,42	-4,73	-2,38	1.171,84
(+) Rendimientos de gestión	2,63	-4,51	-1,94	1.068,33
+ Intereses	2,24	2,22	4,46	-0,26
+ Dividendos	0,00	0,00	0,00	0,00
± Resultados en renta fija (realizadas o no)	0,39	-6,40	-6,06	-106,01
± Resultados en renta variable (realizadas o no)	0,00	0,00	0,00	0,00
± Resultados en depósitos (realizadas o no)	0,00	0,00	0,00	0,00
± Resultado en derivados (realizadas o no)	0,01	-0,33	-0,33	-102,18
± Resultado en IIC (realizados o no)	0,00	0,00	0,00	0,00
± Otros resultados	-0,01	0,00	-0,01	1.276,78
± Otros rendimientos	0,00	0,00	0,00	0,00
(-) Gastos repercutidos	-0,24	-0,23	-0,48	25,84
- Comisión de gestión	-0,20	-0,20	-0,40	0,24
- Comisión de depositario	-0,03	-0,02	-0,05	0,24
- Gastos por servicios exteriores	-0,01	-0,01	-0,02	-16,33
- Otros gastos de gestión corriente	0,00	0,00	-0,01	41,69
- Otros gastos repercutidos	0,00	0,00	0,00	0,00
(+) Ingresos	0,03	0,01	0,04	77,67
+ Comisiones de descuento a favor de la IIC	0,03	0,01	0,04	77,67
+ Comisiones retrocedidas	0,00	0,00	0,00	0,00
+ Otros ingresos	0,00	0,00	0,00	0,00
PATRIMONIO FIN PERIODO ACTUAL (miles de EUR)	20.953	21.338	20.953	

Nota: El período se refiere al trimestre o semestre, según sea el caso.

3. Inversiones financieras

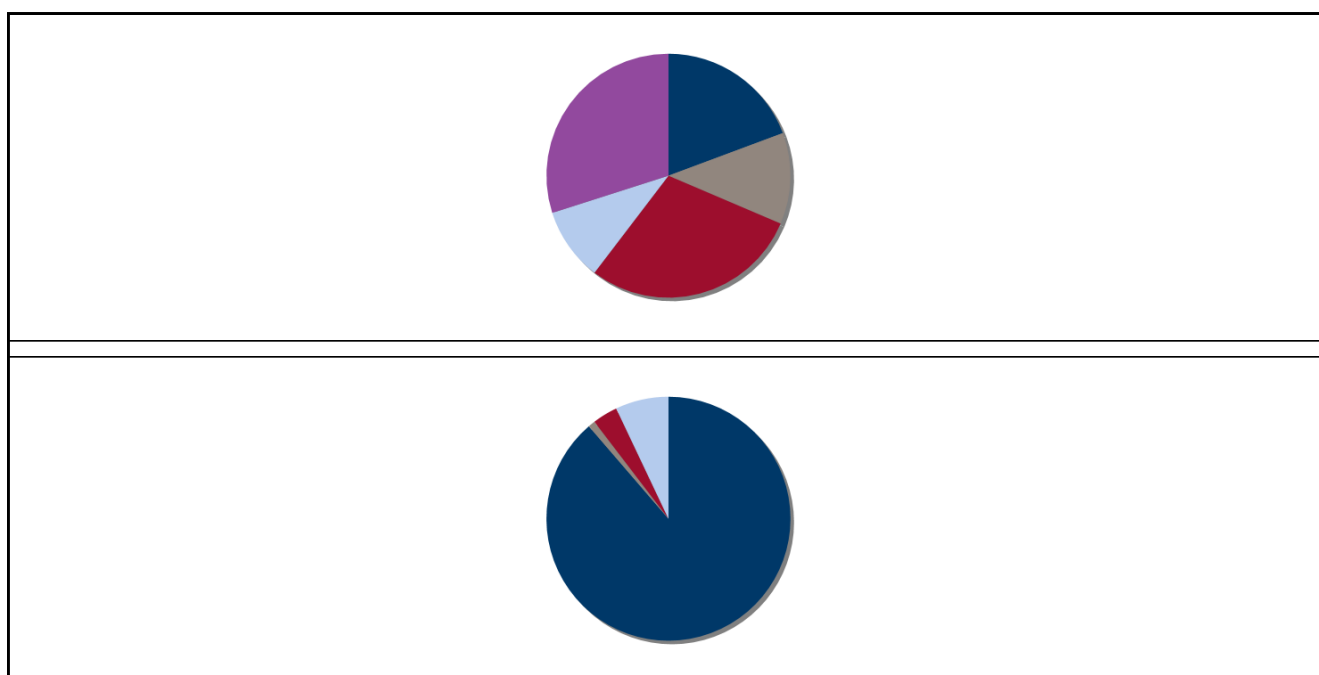
3.1 Inversiones financieras a valor estimado de realización (en miles de EUR) y en porcentaje sobre el patrimonio, al cierre del periodo

Descripción de la inversión y emisor	Periodo actual		Periodo anterior	
	Valor de mercado	%	Valor de mercado	%
TOTAL RENTA FIJA COTIZADA	2.731	13,03	2.851	13,36
TOTAL RENTA FIJA NO COTIZADA	1.427	6,81	1.525	7,15
TOTAL RENTA FIJA	4.158	19,84	4.376	20,51
TOTAL INVERSIONES FINANCIERAS INTERIOR	4.158	19,84	4.376	20,51
TOTAL RENTA FIJA COTIZADA	15.706	74,96	16.152	75,70
TOTAL RENTA FIJA NO COTIZADA	0	0,00	97	0,46
TOTAL RENTA FIJA	15.706	74,96	16.250	76,15
TOTAL INVERSIONES FINANCIERAS EXTERIOR	15.706	74,96	16.250	76,15
TOTAL INVERSIONES FINANCIERAS	19.864	94,80	20.626	96,66

Notas: El período se refiere al final del trimestre o semestre, según sea el caso.

Los productos estructurados suponen un 8,11% de la cartera de inversiones financieras del fondo o compartimento.

3.2 Distribución de las inversiones financieras, al cierre del período: Porcentaje respecto al patrimonio total



3.3 Operativa en derivados. Resumen de las posiciones abiertas al cierre del periodo (importes en miles de EUR)

Subyacente	Instrumento	Importe nominal comprometido	Objetivo de la inversión
SUBYACENTE EURO DOLAR	Venta Futuro SUBYACE NTE EURO DOLAR 125000	757	Inversión
SUBYACENTE EURO LIBRA ESTERLINA	Venta Futuro SUBYACE NTE EURO LIBRA ESTERLINA 1250 0	630	Inversión
Total subyacente tipo de cambio		1388	

Subyacente	Instrumento	Importe nominal comprometido	Objetivo de la inversión
LETRA DEL TESORO VTO 10/11/2023	Compra Plazo LETRA DEL TESORO VTO 10/11/2023 40000	391	Inversión
Total otros subyacentes		391	
TOTAL OBLIGACIONES		1779	

4. Hechos relevantes

	SI	NO
a. Suspensión temporal de suscripciones/reembolsos		X
b. Reanudación de suscripciones/reembolsos		X
c. Reembolso de patrimonio significativo		X
d. Endeudamiento superior al 5% del patrimonio		X
e. Sustitución de la sociedad gestora		X
f. Sustitución de la entidad depositaria		X
g. Cambio de control de la sociedad gestora		X
h. Cambio en elementos esenciales del folleto informativo		X
i. Autorización del proceso de fusión		X
j. Otros hechos relevantes	X	

5. Anexo explicativo de hechos relevantes

No aplica

6. Operaciones vinculadas y otras informaciones

	SI	NO
a. Partícipes significativos en el patrimonio del fondo (porcentaje superior al 20%)		X
b. Modificaciones de escasa relevancia en el Reglamento		X
c. Gestora y el depositario son del mismo grupo (según artículo 4 de la LMV)		X
d. Se han realizado operaciones de adquisición y venta de valores en los que el depositario ha actuado como vendedor o comprador, respectivamente		X
e. Se han adquirido valores o instrumentos financieros emitidos o avalados por alguna entidad del grupo de la gestora o depositario, o alguno de éstos ha actuado como colocador, asegurador, director o asesor, o se han prestado valores a entidades vinculadas.		X
f. Se han adquirido valores o instrumentos financieros cuya contrapartida ha sido otra una entidad del grupo de la gestora o depositario, u otra IIC gestionada por la misma gestora u otra gestora del grupo.		X
g. Se han percibido ingresos por entidades del grupo de la gestora que tienen como origen comisiones o gastos satisfechos por la IIC.		X
h. Otras informaciones u operaciones vinculadas	X	

7. Anexo explicativo sobre operaciones vinculadas y otras informaciones

Anexo: h.) Han tenido lugar operaciones vinculadas consideradas repetitivas o de escasa relevancia y sometidas a un procedimiento de autorización simplificado, relativas a: -Compraventa de divisas que realiza la Sociedad Gestora con el depositario de las IICs gestionadas. -Liquidación de operaciones de compraventa de las IICs gestionadas.
--

8. Información y advertencias a instancia de la CNMV

No aplica

9. Anexo explicativo del informe periódico

1. SITUACION DE LOS MERCADOS Y EVOLUCIÓN DEL FONDO.

a) Visión de la gestora/sociedad sobre la situación de los mercados.

A pesar de que los resultados publicados durante el semestre han seguido mostrando un crecimiento tanto de ventas, como de beneficios, aunque eso sí, con una ligera reducción de márgenes, la agresiva subida de tipos llevada a cabo, tanto por la presidenta del Banco Central Europeo, subiendo los tipos del 0% al 2,5%, como por el presidente de la Reserva Federal Americana, con subidas del 1,75% al 4,5% durante el semestre, junto al duro tono de los mensajes lanzados por ambos bancos centrales durante los últimos meses -anunciando que van a continuar con las subidas de tipos durante el próximo año- ha aumentado el miedo de los inversores a que se produzca un enfriamiento económico más profundo de lo esperado. El nivel de incertidumbre, tanto sobre la economía, como sobre los tipos de interés y la inflación respecto al próximo año es muy elevado, existiendo fuertes discrepancias entre los inversores. Respecto a los tipos de interés y la inflación, mientras que el BCE y la FED esperan que la inflación siga excesivamente alta hasta el 2025 y que, por tanto, deban mantener los tipos altos durante bastante tiempo, el mercado espera que tanto la inflación como la economía, se enfríen fuertemente el próximo año, lo que lleve a bajadas de tipos de interés en la segunda parte del 2023, como se puede extrapolar de la curva de rentabilidades de los bonos gubernamentales. Respecto a la economía, existen dudas sobre si se va a producir una recesión y de producirse, que profundidad tendrá, ya que mientras las encuestas de sentimiento muestran niveles mínimos en más de una década y los indicadores del sector manufacturero dan señales de debilidad, el empleo y el sector servicios siguen mostrando signos de fortaleza. Durante este semestre el sector con mejor evolución ha sido el de viajes y turismo, ya que, a pesar de las dudas sobre la economía, ha seguido recuperándose con fuerza de la caída de ingresos del COVID, no notándose debilidad en la demanda. Por el contrario, el sector con peor evolución ha sido el inmobiliario, ya que la fuerte subida de los tipos de interés ha provocado un encarecimiento de la financiación, dificultando el cierre de operaciones y afectando a la valoración de los inmuebles. En el mercado de renta fija, durante este semestre, los bonos high yield han tenido una evolución positiva, ya que el mercado espera que, en caso de producirse una recesión, esta no será profunda. Por el contrario, los bonos con grado inversión, han tenido una evolución negativa, debido al continuo aumento de los tipos de interés, habiendo cerrado la rentabilidad de los bonos a 10 años europeos, cerca de los máximos de una década.

b) Decisiones generales de inversión adoptadas.

Durante este semestre, los gestores han reducido la duración media de los bonos en cartera, la cual se sitúa actualmente por debajo de los 12 meses, y aumentando la liquidez de los bonos de la cartera, tanto mediante la compra de emisiones corporativas de mayor tamaño, como mediante la compra de letras del tesoro español con vencimiento inferior a 12 meses.

c) Índice de referencia.

La rentabilidad del Fondo en el período ha sido de un 2,42% frente a la pérdida del -4,84% sufrida por nuestro índice de referencia, el Iboxx Euro Overall Total Return. Este índice solo se establece a modo de comparación de la rentabilidad obtenida, existiendo una total discrecionalidad por parte de la gestora para la composición de las carteras.

d) Evolución del Patrimonio, participes, rentabilidad y gastos de la IIC.

Durante el período, la rentabilidad del Fondo ha aumentado un 2,42%, el patrimonio se ha reducido hasta los 20.953.058,77 euros y los participes se han reducido hasta 557 al final del período.

El impacto total de gastos soportados por el Fondo en este período ha sido de un 0,24% siendo en su totalidad gasto directo.

A 31 de diciembre de 2022, los gastos devengados en concepto de comisión de resultado han sido de 0,00 euros.

e) Rendimiento del fondo en comparación con el resto de fondos de la gestora.

La rentabilidad media de las IIC's de renta fija gestionadas por la entidad durante este semestre ha sido del 1,1% y la rentabilidad media de todas las IIC's gestionadas por la entidad ha sido del -0,7%. La IIC ha tenido una rentabilidad durante este periodo del 2,4%.

2. INFORMACION SOBRE LAS INVERSIONES.

a) inversiones concretas realizadas durante el periodo.

El fondo ha finalizado el semestre con una tesorería superior al 3%, con un nivel de inversión en renta fija corporativa del 95%, y en gobiernos del 1% estando un 86% invertido en el mercado europeo y el resto en empresas de fuera de Europa.

Las principales adquisiciones llevadas a cabo en el período fueron: BAT INTL FINANCE 0.875% 13/10/2023, IMPERIAL BRANDS 1.125% CALL14/05/23. Las principales ventas llevadas a cabo en el periodo fueron: VIVION INVESTMENTS 3.5% 01/11/2025.

Los valores que más han contribuido a la rentabilidad han sido por el lado positivo los bonos perpetuos de Unicredito, y los bonos de IAG y Softbank, con una rentabilidad del 0,3%, 0,2% y 0,2% respectivamente y por el lado negativo, los bonos de Corestate, Budford y Unicaja con un -0,1%, -0,1% y 0% respectivamente.

b) Operativa de préstamo de valores.

N/A

c) Operativa en derivados y adquisición temporal de activos.

A 31 de diciembre de 2022, el Fondo ha utilizado derivados cotizados de divisa para gestionar activamente el tipo de cambio.

El porcentaje de apalancamiento medio en el periodo, tanto por posiciones directas como indirectas (Fondos, Sicavs, o ETFs), ha sido de: 0,27%

El grado de cobertura en el periodo ha sido de: 6,20%

Durante el periodo la cuenta corriente en Euros ha sido remunerada en base a ESTR Overnight +/- 50 pbs

d) Otra información sobre inversiones.

A 31 de diciembre de 2022, el Fondo tiene en cartera activos denominados como High Yield en un 86,69% del patrimonio.

El Fondo no ha invertido en activos del artículo 48.1.j con el siguiente desglose.

El Fondo mantiene a 31 de diciembre de 2022 las siguientes estructuras:

BONO ENCE ENERGIA CONV 1.25 05/03/23. BONO TEEKAY CORP 5% CONVERT 15/01/2023.

BONO MAISON DU MONDE CONVERTIBLE 06/12/2023 y BONO AMS AG ZERO 05/03/2025. Todos estos bonos cuentan con una opción voluntaria de conversión a favor de los bonistas, recibiendo los bonistas el nominal de los bonos, en caso de no ejercerla.

3. EVOLUCION DEL OBJETIVO CONCRETO DE RENTABILIDAD.

La IIC no tiene un objetivo concreto de rentabilidad.

4. RIESGO ASUMIDO POR EL FONDO.

Entre los principales riesgos que puedan afectar al fondo destacaríamos los siguientes: Que el aumento de la inflación observado, no se revierta en los próximos trimestres, lo que supondría la necesidad de acelerar la subida de tipos de interés por parte de los bancos centrales, lo que tendría fuertes consecuencias en los mercados de renta fija y renta variable.

Los problemas en el suministro de múltiples activos y materias primas, puede provocar disrupciones en la producción y afectar a los resultados de las empresas.

Que el endurecimiento de las políticas monetarias y fiscales genere una recesión económica, con caídas de los beneficios empresariales y un aumento de las quiebras y reestructuraciones de deuda.

Riesgos geopolíticos:

Que la guerra en Ucrania se recrudezca o se extienda a otros países

Un empeoramiento de las tensiones entre China y los países occidentales alineados con EEUU, lo que pudiese afectar a la economía mundial.

El VaR de la cartera a 12 meses con un nivel de confianza del 95% es del 2,6%. Asimismo, la volatilidad del año del Fondo, a 31 de diciembre de 2022, ha sido 2,74%, siendo la volatilidad del índice de Letra Tesoro 1 año representativo de la renta fija de un 3,38%, y la de su índice de referencia de 7,9%.

5. EJERCICIO DERECHOS POLITICOS.

El ejercicio de los derechos políticos y económicos inherentes a los valores que integren las carteras de las IIC se hará, en todo caso, en interés exclusivo de los socios y partícipes de las IIC gestionadas. El Consejo de Administración de la Sociedad Gestora ha establecido (tanto para cumplir con la normativa legal vigente como para actuar en interés de los socios y partícipes de las IIC gestionadas) que salvo circunstancias especiales que justifiquen el no ejercicio de los derechos políticos - en cuyo caso se informará de ello en los correspondientes informes anuales -, la Entidad ejercerá por cuenta de las IIC gestionadas, los derechos de asistencia y voto en las Juntas Generales de las sociedades españolas, cuando (i) el emisor objeto de la participación de las IIC sea una sociedad española, (ii) la participación tenga una antigüedad superior a 12 meses y (iii) dicha participación represente, al menos, el uno por ciento del capital de la sociedad

participada.-Con carácter general, el voto de la Entidad será favorable respecto a todos los acuerdos que (i) doten de una mayor liquidez al valor, (ii) aumenten su volumen de negociación, o (iii) puedan generar un incremento en la rentabilidad de la inversión. Se exceptúan aquellas circunstancias extraordinarias que, justificadamente, aconsejen desviarse del anterior criterio por entender que pueda perjudicar el interés de los partícipes o accionistas.-Asimismo, se votará favorablemente la aprobación de las cuentas anuales si el informe de auditoría no contiene salvedades.

6. INFORMACION Y ADVERTENCIAS CNMV.

No se han producido en el periodo.

7. ENTIDADES BENEFICIARIAS DEL FONDO SOLIDARIO E IMPORTE CEDIDO A LAS MISMAS.

N/A

8. COSTES DERIVADOS DEL SERVICIO DE ANALISIS.

La IIC no ha soportado gastos derivados del servicio de análisis ya que B&H ha decidido que los mismos sean soportados por la gestora.

9. COMPARTIMENTOS DE PROPOSITO ESPECIAL (SIDE POCKETS).

N/A

10. PERSPECTIVAS DE MERCADO Y ACTUACION PREVISIBLE DEL FONDO.

El nivel de incertidumbre actual es muy elevado, ya que existen dudas tanto, sobre la evolución de la inflación en los próximos meses, como sobre el nivel de los tipos de interés. La caída del precio de la energía, tanto del petróleo como del gas y de la electricidad, junto con la subida de tipos de interés llevada a cabo por los principales bancos centrales, nos hace confiar en que la inflación haya hecho techo y que durante el primer semestre veamos una fuerte caída de la inflación, que lleve al fin de la subida de tipos de interés, tanto por parte del BCE, como de la FED. En este escenario, la composición de las carteras, tanto de renta variable, con un fuerte sesgo a valores de crecimiento, como de la renta fija, con un elevado peso de los bonos con rating por debajo del grado inversión, nos hace esperar un comportamiento muy positivo, que permita recuperar parte, sino todas las pérdidas sufridas durante el 2022. En este contexto, los gestores intentaran aprovechar las oportunidades que surjan en los distintos activos para ajustar la cartera en cada momento, con el objetivo de que tanto la cartera de renta variable, como la de renta fija, obtengan una rentabilidad superior a la del mercado...

10. Detalle de inversiones financieras

Descripción de la inversión y emisor	Divisa	Periodo actual		Periodo anterior	
		Valor de mercado	%	Valor de mercado	%
ES0000095614 - BONOS GENERALITAT DE CATAL 5,250 2023-10-05	EUR	0	0,00	27	0,13
Total Deuda Pública Cotizada mas de 1 año		0	0,00	27	0,13
ES0L02311105 - LETRAS TESORO PUBLICO 2,595 2023-11-10	EUR	196	0,93	0	0,00
ES0000095614 - BONOS GENERALITAT DE CATAL 5,250 2023-10-05	EUR	26	0,12	0	0,00
Total Deuda Pública Cotizada menos de 1 año		222	1,06	0	0,00
ES0865936001 - BONOS ABANCA CORP BANCARIA 7,500 2023-10-02	EUR	592	2,83	587	2,75
ES0280907017 - BONOS UNICAJA BANCO SA 2,875 2024-11-13	EUR	0	0,00	273	1,28
ES0305063010 - BONOS SIDE CU SA 5,000 2025-03-18	EUR	71	0,34	89	0,42
ES0305198014 - BONOS EMPRESA NAVIERA ELCA 5,500 2023-07-26	EUR	0	0,00	515	2,41
ES0813211002 - BONOS BBVA 5,875 2023-09-24	EUR	578	2,76	578	2,71
ES0844251001 - BONOS IBERCAJA BANCO SA 7,000 2023-04-06	EUR	762	3,64	782	3,67
Total Renta Fija Privada Cotizada mas de 1 año		2.004	9,56	2.824	13,24
ES0305198014 - BONOS EMPRESA NAVIERA ELCA 5,500 2023-07-26	EUR	505	2,41	0	0,00
Total Renta Fija Privada Cotizada menos de 1 año		505	2,41	0	0,00
TOTAL RENTA FIJA COTIZADA		2.731	13,03	2.851	13,36
ES0505047557 - PAGARES HOTELES BARCELO 1,200 2022-07-27	EUR	0	0,00	99	0,46
ES0505047599 - PAGARES HOTELES BARCELO 1,350 2023-01-20	EUR	197	0,94	197	0,92
ES0505112153 - PAGARES ALDESA AGRUPACION EM 2,993 2023-05-12	EUR	187	0,89	188	0,88
ES0505112179 - PAGARES ALDESA AGRUPACION EM 2,993 2023-05-30	EUR	93	0,45	94	0,44
ES0505377400 - PAGARES HOTELES TURISTICOS R 2,664 2023-07-26	EUR	179	0,86	179	0,84
ES0505560229 - PAGARES NUEVA PESCANOVA SL 2,500 2023-03-22	EUR	97	0,46	97	0,45
ES05329452V3 - PAGARES TUBACEX S.A. 1,816 2023-04-28	EUR	96	0,46	96	0,45
ES0536463450 - PAGARES AUDAX RENOVABLES SA 1,805 2023-05-29	EUR	192	0,91	192	0,90
ES0554653297 - PAGARES INMOBILIARIA DEL SUR 1,650 2023-01-27	EUR	295	1,41	294	1,38
ES0573365154 - PAGARES RENTA CORP REAL ESTA 4,049 2023-03-10	EUR	91	0,43	89	0,42
TOTAL RENTA FIJA NO COTIZADA		1.427	6,81	1.525	7,15
TOTAL RENTA FIJA		4.158	19,84	4.376	20,51
TOTAL INVERSIONES FINANCIERAS INTERIOR		4.158	19,84	4.376	20,51
PTMENXOM0006 - BONOS MOTA ENGLI SGPS SA 4,375 2024-10-30	EUR	97	0,47	99	0,46
PTTAPDOM0005 - BONOS TAP SA 5,625 2024-12-02	EUR	571	2,73	267	1,25

Descripción de la inversión y emisor	Divisa	Periodo actual		Periodo anterior	
		Valor de mercado	%	Valor de mercado	%
DE000A19W2L5 - BONOS AMS AG 0,000 2025-03-05 *	EUR	269	1,28	283	1,33
NO0010861487 - BONOS AURELIUS EQUITY OPPO 6,222 2024-12-05	EUR	183	0,87	191	0,90
FR0013300381 - BONOS MAISONS DU MONDE SA 0,125 2023-12-06 *	EUR	0	0,00	346	1,62
FR0013477254 - BONOS AIR FRANCE- KLM 1,875 2025-01-16	EUR	179	0,86	168	0,79
SE0015194527 - BONOS MEDIA AND GAMES INVE 7,658 2024-11-27	EUR	291	1,39	297	1,39
XS1391063424 - BONOS BURFORD CAPITAL LTD 6,125 2024-10-26	GBP	547	2,61	581	2,72
XS1405765907 - BONOS IOI EUROPEAN GROUP BV 3,125 2024-11-15	EUR	584	2,79	568	2,66
XS1551347393 - BONOS JAGUAR LAND ROVER AU 2,200 2024-01-15	EUR	374	1,79	361	1,69
XS1568874983 - BONOS PETROLEOS MEXICANOS 3,750 2024-02-21	EUR	100	0,48	97	0,46
XS1614415542 - BONOS INTESA SANPAOLO SPA 6,250 2024-05-16	EUR	774	3,70	764	3,58
XS1619015719 - BONOS UNICREDIT SPA 6,625 2023-06-03	EUR	972	4,64	953	4,47
XS1692931121 - BONOS BANCO SANTANDER SA 5,250 2023-09-29	EUR	575	2,74	572	2,68
XS1699848914 - BONOS DUFYR FINANCE SCA 2,500 2024-10-15	EUR	192	0,92	179	0,84
XS1819575086 - BONOS ROLLS ROYCE GROUP PL 0,875 2024-05-09	EUR	92	0,44	369	1,73
XS1824425265 - BONOS PETROLEOS MEXICANOS 2,052 2023-08-24	EUR	0	0,00	774	3,63
XS1883986934 - BONOS RENTA CORP REAL ESTA 6,250 2023-10-02	EUR	0	0,00	99	0,46
XS1910851242 - BONOS GRENKE FINANCE PLC 1,500 2023-10-05	EUR	0	0,00	611	2,86
XS2010037849 - BONOS JAGUAR LAND ROVER AU 5,125 2024-11-15	EUR	376	1,79	368	1,73
XS2020580945 - BONOS INTERNATIONAL CONSOL 0,500 2023-07-04	EUR	0	0,00	807	3,78
XS2070311431 - BONOS VIVION INVESTMENTS 3,500 2025-11-01	EUR	0	0,00	427	2,00
XS2166184916 - BONOS MOTION FINCO SARL 7,000 2023-05-15	EUR	100	0,48	96	0,45
XS2288097483 - BONOS WIZZ AIR FINANCE COM 1,350 2024-01-19	EUR	1.220	5,82	1.110	5,20
XS2356570239 - BONOS OBRASCON HUARTE LAIN 6,600 2026-03-31	EUR	0	0,00	399	1,87
Total Renta Fija Privada Cotizada mas de 1 año		7.496	35,77	10.788	50,56
XS1783932863 - BONOS ENCE ENERGIA Y CELULI 1,250 2023-03-05 *	EUR	593	2,83	590	2,77
PTMENUOM0009 - BONOS MOTA ENGL SGPS SA 4,000 2023-01-04	EUR	219	1,05	219	1,02
DE000A19YDA9 - BONOS CORESTATE CAPITAL HO 3,500 2023-04-15	EUR	0	0,00	41	0,19
DE000A2YN6V1 - BONOS THYSSENKRUPP AG 1,875 2023-03-06	EUR	889	4,24	877	4,11
SE0012453835 - BONOS FERRATUM CAP GERMANY 5,500 2022-10-24	EUR	0	0,00	296	1,39
FR0013300381 - BONOS MAISONS DU MONDE SA 0,125 2023-12-06 *	EUR	348	1,66	0	0,00
XS1057340009 - BONOS REPUBLIC OF TURKEY 4,125 2023-04-11	EUR	0	0,00	100	0,47
XS1203854960 - BONOS BAT INTL FINANCE 0,875 2023-10-13	EUR	587	2,80	0	0,00
XS1211040917 - BONOS TEVA PHARM FNC NL III 1,250 2023-03-31	EUR	876	4,18	876	4,11
XS1317305198 - BONOS CARNIVAL CORP 1,875 2022-11-07	EUR	0	0,00	749	3,51
XS1793296465 - BONOS TRAFIGURA FUNDING SA 5,250 2023-03-19	USD	234	1,12	232	1,09
XS1811213781 - BONOS SOFTBANK GROUP CORP 4,000 2023-04-20	EUR	898	4,29	881	4,13
XS1824425265 - BONOS PETROLEOS MEXICANOS 4,298 2023-08-24	EUR	798	3,81	0	0,00
XS1883986934 - BONOS RENTA CORP REAL ESTA 6,250 2023-10-02	EUR	99	0,47	0	0,00
XS1910851242 - BONOS GRENKE FINANCE PLC 1,500 2023-10-05	EUR	632	3,02	0	0,00
XS1951313680 - BONOS BRITISH AMERICAN TOB 1,125 2023-05-14	EUR	590	2,81	0	0,00
XS2020580945 - BONOS INTERNATIONAL CONSOL 0,500 2023-07-04	EUR	957	4,57	0	0,00
US87900YAE32 - BONOS TEEKAY CORP 5,000 2023-01-15 *	USD	491	2,34	503	2,36
Total Renta Fija Privada Cotizada menos de 1 año		8.211	39,19	5.364	25,14
TOTAL RENTA FIJA COTIZADA		15.706	74,96	16.152	75,70
PTME1BJM0067 - PAGARES MOTA ENGL SGPS SA 2,400 2022-12-05	EUR	0	0,00	97	0,46
TOTAL RENTA FIJA NO COTIZADA		0	0,00	97	0,46
TOTAL RENTA FIJA		15.706	74,96	16.250	76,15
TOTAL INVERSIONES FINANCIERAS EXTERIOR		15.706	74,96	16.250	76,15
TOTAL INVERSIONES FINANCIERAS		19.864	94,80	20.626	96,66

Notas: El período se refiere al final del trimestre o semestre, según sea el caso.

Los productos estructurados suponen un 8,11% de la cartera de inversiones financieras del fondo o compartimento.

11. Información sobre la política de remuneración

La cuantía total de la remuneración abonada por la sociedad gestora a su personal en 2022 ha sido de 661.993 euros. El total de este importe corresponde a remuneración fija no habiéndose devengado remuneración variable en el ejercicio y, por tanto, no existiendo beneficiarios de remuneración variable. A 31 de diciembre de 2022 los empleados que figuran en plantilla de la sociedad gestora son 11. La totalidad de éstos son beneficiarios de una remuneración fija. No existe remuneración ligada a la comisión de gestión. El número de altos cargos dentro de la SGIIC es de 3. La remuneración fija de este colectivo ha ascendido a 292.316,83 euros no existiendo beneficiarios de remuneración variable entre el personal de alta dirección. El número de empleados cuya actuación tenga una incidencia material en el perfil de riesgo de las IIC es de 3. La remuneración fija de este colectivo ha ascendido a 280.264,85 euros no existiendo beneficiarios de remuneración variable entre el personal con incidencia. Durante el 2022 no se ha producido ningún cambio en la política remunerativa de la SGIIC. La política remunerativa de Buy & Hold se fundamenta en los siguientes principios generales: Debe evitar conflictos de interés e incumplimientos de normas de conducta y debe ser compatible con la obligación del personal de

actuar con honestidad, imparcialidad y profesionalidad, y en el mayor interés de los clientes. Debe permitir una gestión adecuada y eficaz del riesgo, sin que existan incentivos que impliquen la asunción de riesgos por encima del nivel tolerado por la Entidad, y con los perfiles de riesgo, las normas de los fondos o los estatutos de las IIC gestionadas por la Entidad. Debe ser compatible con la estrategia empresarial, los objetivos, los valores, y los intereses de la Entidad, y de las IIC que gestiona, o de los inversores de la IIC, incluyendo medidas para evitar los conflictos de intereses. Las retribuciones variables deben ser coherentes con el mantenimiento de una base sólida de capital. Cuando la remuneración esté vinculada a los resultados, su importe total se basará en una evaluación en la que se combinen los resultados de la persona y los de la unidad de negocio o las IIC afectadas y los resultados globales de la Entidad. En la evaluación de los resultados individuales se atenderá tanto a criterios financieros como no financieros. La evaluación de los resultados se llevará a cabo en un marco plurianual adecuado al ciclo de vida de las IIC gestionadas por la Entidad, a fin de garantizar que el proceso de evaluación se base en los resultados a más largo plazo y que la liquidación efectiva de los componentes de la remuneración basados en los resultados se extienda a lo largo de un período que tenga en cuenta la política de reembolso de las IIC que gestione y sus riesgos de inversión. La remuneración variable solo podrá garantizarse en casos excepcionales, en el contexto de la contratación de nuevo personal y con carácter limitado al primer año. Los componentes fijos y los componentes variables estarán debidamente equilibrados. La remuneración fija debe ser lo suficientemente elevada para retribuir los servicios profesionales prestados según el nivel de educación, el grado de antigüedad, el nivel de conocimientos especializados y las cualificaciones exigidas, las limitaciones y la experiencia laboral, el sector empresarial y la región relevantes. La política de remuneración debe ser plenamente flexible sobre la remuneración variable, lo que implica que no solo la remuneración variable se reducirá en caso de resultados negativos sino también que puede reducirse hasta cero en algunos casos. La remuneración variable debe estar vinculada a los resultados y ajustarse por el riesgo. Los pagos por rescisión anticipada de un contrato se basarán en los resultados obtenidos en el transcurso del tiempo y se establecerán de forma que no recompensen los malos resultados. En la medición de los resultados con vistas a calcular los componentes variables de la remuneración o los lotes de componentes variables de la remuneración se incluirá un mecanismo completo de ajuste para integrar todos los tipos de riesgos corrientes y futuros. La remuneración variable, incluida la parte aplazada, se pagará o se entrará en posesión de la misma únicamente si resulta sostenible con arreglo a la situación financiera de la Entidad en su conjunto, y si se justifica con arreglo a los resultados de la unidad de negocio de la IIC y de la persona de que se trate. La remuneración variable total se contraerá generalmente de forma considerable cuando la Entidad o la IIC obtengan unos resultados financieros mediocres o negativos, teniendo en cuenta la remuneración actual y la reducción de los pagos de los importes obtenidos anteriormente, incluso a través de disposiciones de penalización o recuperación. Puede consultar la política de remuneración con mayor detalle en nuestra página web <https://www.buyandhold.es/condiciones-legales/> en el apartado de documentos.

12. Información sobre las operaciones de financiación de valores, reutilización de las garantías y swaps de rendimiento total (Reglamento UE 2015/2365)

Durante el periodo no se han realizado operaciones