

Gestora	BUY AND HOLD CAPITAL SGIIC, S.A.	Depositario	CREDIT SUISSE AG SUC ESPA#A
Grupo Gestora	GRUPO BUY & HOLD SGIIC	Grupo Depositario	GRUPO UBS
Auditor	ERNST AND YOUNG SL	Rating depositario	A (FITCH)

Fondo por compartimentos NO

El presente informe, junto con los últimos informes periódicos, se encuentran disponibles por medios telemáticos en www.buyandhold.es.

La Entidad Gestora atenderá las consultas de los clientes, relacionadas con las IIC gestionadas en:

Dirección

C/CULTURA 1-1, 46002, VALENCIA, TFNO 96.323.80.80

Correo electrónico relacionconinversores@buyandhold.es

Asimismo cuenta con un departamento o servicio de atención al cliente encargado de resolver las quejas y reclamaciones. La CNMV también pone a su disposición la Oficina de Atención al Inversor (902 149 200, e-mail: inversores@cnmv.es).

INFORMACIÓN FONDO

Fecha de registro: 06/10/2017

1. Política de inversión y divisa de denominación**Categoría**

Tipo de Fondo: Fondo subordinado de IIC extranjera

Vocación Inversora: Global

Perfil de riesgo: 4, en una escala de 1 a 7.

Fondo subordinado que invierte más del 85,00% en B&H LUX-B&H FLEXIBLE CLASS 3, registrado en CSSF (LUX) con número de registro 0, gestionado por BUY & HOLD CAPITAL SGIIC S.A., y cuyo depositario es CREDIT SUISSE (LUXEMBOURG) S. A.

Descripción general

BH FLEXIBLE FI es un Fondo subordinado que se caracteriza por invertir permanentemente, como mínimo el 85% de su activo, en el fondo BUY AND HOLD LUXEMBOURG- BH FLEXIBLE Class 3 (LU2278574806).

La política de inversión del fondo en el que invierte principalmente es la siguiente:

La gestión toma como referencia la rentabilidad del índice compuesto por el MSCI World Net Total Return EUR y por el Barclays Eur Agg Corp Bond.

La vocación inversora es global. El fondo principal es un instrumento multiactivo, a medio y largo plazo. Invierte de forma directa o indirecta a través de IIC, un 0-100% de la exposición total en renta variable o renta fija, incluyendo bonos convertibles y hasta un 35% en bonos contingentes convertibles (se emiten normalmente a perpetuidad con opciones de recompra para el emisor y en caso de contingencia aplican una quita al principal del bono afectando esto último negativamente al valor liquidativo del fondo).

No existe predeterminación en cuanto a emisores públicos o privados, países (incluidos emergentes), sectores, capitalización, calidad crediticia (pudiendo tener el 100% de la exposición total en renta fija de baja calidad crediticia o sin rating), duración o divisa. Puede haber concentración geográfica o sectorial.

La inversión en renta variable de baja capitalización y en renta fija de baja calidad crediticia puede influir negativamente en la liquidez del fondo.

El objetivo del Fondo principal es obtener rentabilidad de sus inversiones, reduciendo al mismo tiempo la volatilidad, en respuesta a las dinámicas condiciones económicas.

Se podrá invertir hasta 10% del patrimonio en IIC financieras, activo apto, armonizadas o no, pertenecientes o no al grupo de la Gestora.

Se podrá invertir temporalmente hasta el 100% de la exposición total en instrumentos el mercado monetario líquidos, depósitos u otros activos líquidos en caso de volatilidad excesiva de los mercados o condiciones adversas.

El porcentaje de patrimonio no invertido en el fondo en el que se invierte principalmente se invertirá en efectivo, en depósitos o cuentas a la vista en el depositario o en otra entidad de crédito si el depositario no tiene esa consideración, o en compraventa con pacto de recompra a un día en valores de deuda pública de cualquier país/emisor y calidad crediticia y en instrumentos financieros derivados con la finalidad de asegurar una adecuada cobertura de los riesgos asumidos en toda o parte de la cartera que pueden ser utilizados únicamente a efectos de cobertura.

El Fondo principal puede invertir hasta el 35% en valores emitidos o avalados por un Estado miembro de la UE, una Comunidad Autónoma o una Entidad Local, los Organismos Internacionales de los que España sea miembro y Estados con solvencia no inferior a la de España.

Se podrá invertir en bonos convertibles líquidos con negociación.

El Fondo subordinado y el principal, cumplen con la Directiva 2009/85/CE

Operativa en instrumentos derivados

Se podrá operar con instrumentos financieros derivados negociados en mercados organizados de derivados con la finalidad de cobertura y de inversión. Esta operativa comporta riesgos por la posibilidad de que la cobertura no sea perfecta y por el apalancamiento que conlleva. El grado máximo de exposición al riesgo de mercado a través de instrumentos financieros derivados es el importe del patrimonio neto.

La metodología aplicada para calcular la exposición total al riesgo de mercado es el método del compromiso.

Una información más detallada sobre la política de inversión del fondo se puede encontrar en su folleto informativo.

Divisa de denominación: EUR

2. Datos económicos

2.1. Datos generales.

Cuando no exista información disponible las correspondientes celdas aparecerán en blanco

	Período actual	Período anterior
Nº de participaciones	1.263.046,74	1.227.571,14
Nº de partícipes	288	289
Beneficios brutos distribuidos por participación (EUR)		
Inversión Mínima	1,000000 Part.	

¿Distribuye dividendos? NO

Fecha	Patrimonio fin de período (miles de EUR)	Valor liquidativo fin del período
Período del informe	15.000	11,8762
2022	12.953	10,5515
2021	15.400	12,6880
2020	9.049	10,6009

Comisiones aplicadas en el período, sobre patrimonio medio

Comisión de gestión							
% efectivamente cobrado						Base de cálculo	Sistema imputación
Período		Acumulada					
s/patrimonio	s/resultados	Total	s/patrimonio	s/resultados	Total		
0,40		0,40	0,40		0,40	patrimonio	al fondo

Comisión de depositario			
% efectivamente cobrado			Base de cálculo
Período		Acumulada	
		0,02	0,02
			patrimonio

	Período Actual	Período Anterior	Año Actual	Año Anterior
Índice de rotación de la cartera (%)	0,00	0,00	0,00	0,00
Rentabilidad media de la liquidez (% anualizado)	0,00	0,00	0,00	0,00

Nota: El período se refiere al trimestre o semestre, según sea el caso. En el caso de IIC cuyo valor liquidativo no se determine diariamente, este dato y el de patrimonio se refieren a los últimos disponibles.

2.2. Comportamiento

Cuando no exista información disponible las correspondientes celdas aparecerán en blanco

A) Individual

Rentabilidad (% sin anualizar)

	Acumulado 2023	Trimestral				Anual			
		Trimestre Actual	1er Trimestre 2023	4º Trimestre 2022	3er Trimestre 2022	2022	2021	2020	2018
Rentabilidad	12,55	4,93	7,26	1,26	-3,13	-16,84			

Rentabilidades extremas(i)	Trimestre Actual		Último año		Últimos 3 años	
	%	Fecha	%	Fecha	%	Fecha
Rentabilidad mínima (%)	-0,80	24/05/2023	-1,24	15/03/2023		
Rentabilidad máxima (%)	1,43	27/04/2023	1,99	02/02/2023		

(i) Sólo se informa para las clases con una antigüedad mínima del período solicitado y siempre que no se haya modificado su vocación inversora.

Se refiere a las rentabilidades máximas y mínimas entre dos valores liquidativos consecutivos.

La periodicidad de cálculo del valor liquidativo es Diaria. Recuerde que rentabilidades pasadas no presuponen rentabilidades futuras. Sólo se informa si se ha mantenido una política de inversión homogénea en el período.

Medidas de riesgo (%)

	Acumulado 2023	Trimestral				Anual			
		Trimestre Actual	1er Trimestre 2023	4º Trimestre 2022	3er Trimestre 2022	2022	2021	2020	2018
Volatilidad(ii) de:									
Valor liquidativo	9,24	7,45	10,85	14,02	13,94	15,05			
Ibex-35	15,55	10,75	19,13	15,22	16,45	19,33			
Letra Tesoro 1 año	1,40	0,59	1,88	6,54	1,77	3,39			
BENCHMARK BUY AND HOLD FLEXIBLE 2021	6,33	4,97	7,46	10,26	10,06	10,40			
VaR histórico(iii)	9,49	9,49	9,59	9,36	9,35	9,36			

(ii) Volatilidad histórica: Indica el riesgo de un valor en un período, a mayor volatilidad mayor riesgo. A modo comparativo se ofrece la volatilidad de distintas referencias. Sólo se informa de la volatilidad para los períodos con política de inversión homogénea.

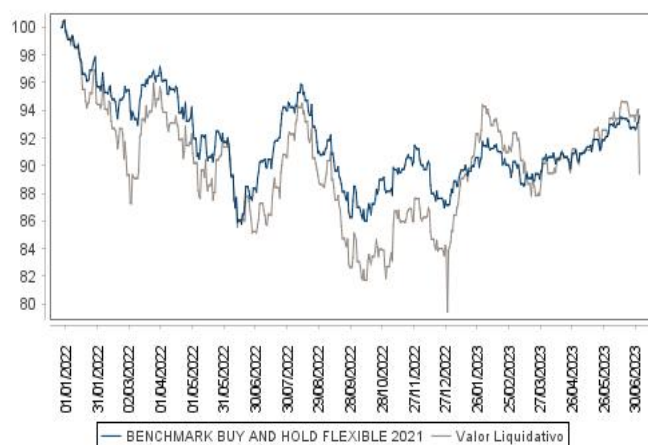
(iii) VaR histórico: Indica lo máximo que se puede perder, con un nivel de confianza del 99%, en el plazo de 1 mes, si se repitiese el comportamiento de la IIC de los últimos 5 años. El dato es a finales del período de referencia.

Ratio de gastos (% s/ patrimonio medio)

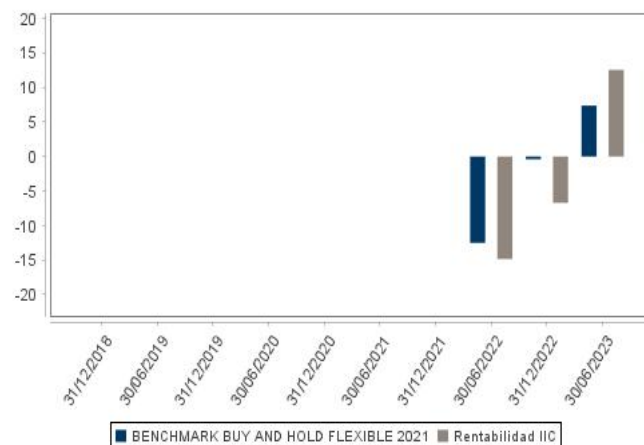
Acumulado 2023	Trimestral				Anual			
	Trimestre Actual	1er Trimestre 2023	4º Trimestre 2022	3er Trimestre 2022	2022	2021	2020	2018
0,45	0,23	0,22	0,22	0,22	0,89	0,94	0,94	0,00

Incluye los gastos directos soportados en el período de referencia: comisión de gestión sobre patrimonio, comisión de depositario, auditoría, servicios bancarios (salvo gastos de financiación), y resto de gastos de gestión corriente, en términos de porcentaje sobre patrimonio medio del período. En el caso de fondos/compartimentos que invierten más de un 10% de su patrimonio en otras IIC se incluyen también los gastos soportados indirectamente, derivados de estas inversiones, que incluyen las comisiones de suscripción y de reembolso. Este ratio no incluye la comisión de gestión sobre resultados ni los costes de transacción por la compraventa de valores.

Evolución del valor liquidativo últimos 5 años



Rentabilidad semestral de los últimos 5 años



La Política de Inversión de la IIC ha sido cambiada el 03 de Septiembre de 2021. Se puede encontrar información adicional en el Anexo de este informe

B) Comparativa

Durante el período de referencia, la rentabilidad media de los fondos gestionados por la Sociedad Gestora se presenta en el cuadro adjunto. Los fondos se agrupan según su vocación inversora.

Vocación inversora	Patrimonio gestionado* (miles de euros)	Nº de partícipes*	Rentabilidad semestral media**
Monetario			
Renta Fija Euro	21.659	569	2,48
Renta Fija Internacional	0	0	0,00
Renta Fija Mixta Euro	0	0	0,00
Renta Fija Mixta Internacional	0	0	0,00
Renta Variable Mixta Euro	0	0	0,00
Renta Variable Mixta Internacional	0	0	0,00
Renta Variable Euro	0	0	0,00
Renta Variable Internacional	17.502	278	18,19
IIC de gestión Pasiva(1)	0	0	0,00
Garantizado de Rendimiento Fijo	0	0	0,00
Garantizado de Rendimiento Variable	0	0	0,00
De Garantía Parcial	0	0	0,00
Retorno Absoluto	0	0	0,00
Global	27.807	815	8,53
FMM a Corto Plazo de Valor Liquidativo Variable	0	0	0,00
FMM a Corto Plazo de Valor Liquidativo Constante de Deuda	0	0	0,00
FMM a Corto Plazo de Valor Liquidativo de Baja Volatilidad	0	0	0,00
Estándar de Valor Liquidativo Variable	0	0	0,00
Renta Fija Euro Corto Plazo	0	0	0,00
IIC que replica un Índice	0	0	0,00
IIC con objetivo concreto de Rentabilidad no Garantizado	0	0	0,00
Total fondos	66.968	1.662	9,10

* Medias.

(1): Incluye IIC que replican o reproducen un índice, fondos cotizados (ETF) e IIC con objetivo concreto de rentabilidad no garantizado.

** Rentabilidad media ponderada por patrimonio medio de cada FI en el periodo

2.3. Distribución del patrimonio al cierre del período (Importes en miles de EUR)

Distribución del patrimonio	Fin período actual		Fin período anterior	
	Importe	% sobre patrimonio	Importe	% sobre patrimonio
(+) INVERSIONES FINANCIERAS	14.741	98,27	12.760	98,51
* Cartera interior	0	0,00	0	0,00
* Cartera exterior	14.741	98,27	12.760	98,51
* Intereses de la cartera de inversión	0	0,00	0	0,00
* Inversiones dudosas, morosas o en litigio	0	0,00	0	0,00
(+) LIQUIDEZ (TESORERÍA)	286	1,91	206	1,59
(+/-) RESTO	-26	-0,17	-13	-0,10
TOTAL PATRIMONIO	15.001	100,00	12.953	100,00

Notas:

El período se refiere al trimestre o semestre, según sea el caso.

Las inversiones financieras se informan a valor estimado de realización.

2.4. Estado de variación patrimonial

	% sobre patrimonio medio			% variación respecto fin período anterior
	Variación del período actual	Variación del período anterior	Variación acumulada anual	
PATRIMONIO FIN PERIODO ANTERIOR (miles de EUR)	12.953	13.498	12.953	
+/- Suscripciones/reembolsos (neto)	2,74	-2,23	2,74	-230,68
- Beneficios brutos distribuidos	0,00	0,00	0,00	0,00
+/- Rendimientos netos	11,47	-1,80	11,47	-208,38
(+) Rendimientos de gestión	11,95	-1,35	11,95	-400,99
+ Intereses	0,02	0,00	0,02	636,84
+ Dividendos	0,00	0,00	0,00	0,00
+/- Resultados en renta fija (realizadas o no)	0,00	0,00	0,00	0,00
+/- Resultados en renta variable (realizadas o no)	0,00	0,00	0,00	0,00
+/- Resultados en depósitos (realizadas o no)	0,00	0,00	0,00	0,00
+/- Resultados en derivados (realizadas o no)	0,00	0,00	0,00	0,00

	% sobre patrimonio medio			% variación respecto fin período anterior
	Variación del período actual	Variación del período anterior	Variación acumulada anual	
+ Resultados en IIC (realizadas o no)	11,93	-1,35	11,93	-1.037,83
+ Otros resultados	0,00	0,00	0,00	0,00
+ Otros rendimientos	0,00	0,00	0,00	0,00
(-) Gastos repercutidos	-0,48	-0,45	-0,48	192,61
- Comisión de gestión	-0,40	-0,40	-0,40	4,45
- Comisión de depositario	-0,02	-0,03	-0,02	4,45
- Gastos por servicios exteriores	-0,02	-0,02	-0,02	15,98
- Otros gastos de gestión corriente	-0,01	0,00	-0,01	167,73
- Otros gastos repercutidos	-0,03	0,00	-0,03	0,00
(+) Ingresos	0,00	0,00	0,00	0,00
+ Comisiones de descuento a favor de la IIC	0,00	0,00	0,00	0,00
+ Comisiones retrocedidas	0,00	0,00	0,00	0,00
+ Otros ingresos	0,00	0,00	0,00	0,00
PATRIMONIO FIN PERIODO ACTUAL (miles de EUR)	15.000	12.953	15.000	

Nota: El período se refiere al trimestre o semestre, según sea el caso.

3. Inversiones financieras

3.1. Inversiones financieras a valor estimado de realización (en miles de EUR) y en porcentaje sobre el patrimonio, al cierre del período

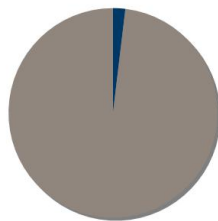
Descripción de la inversión y emisor	Divisa	Período actual		Período anterior	
		Valor de mercado	%	Valor de mercado	%
LU2278574806 - PARTICIPACIONES BUY & HOLD CAPITAL SGHC S.A.	EUR	14.741	98,27	12.760	98,51
TOTAL IIC		14.741	98,27	12.760	98,51

Descripción de la inversión y emisor	Divisa	Período actual		Período anterior	
		Valor de mercado	%	Valor de mercado	%
TOTAL INVERSIONES FINANCIERAS EXTERIOR		14.741	98,27	12.760	98,51
TOTAL INVERSIONES FINANCIERAS		14.741	98,27	12.760	98,51

Notas: El período se refiere al trimestre o semestre, según sea el caso.

3.2. Distribución de las inversiones financieras, al cierre del período: Porcentaje respecto al patrimonio total

Sector Económico



LIQUIDEZ	1,9 %
RENTA VARIABLE US	98,1 %
Total	100,0 %

4. Hechos relevantes

	SI	NO
a. Suspensión temporal de suscripciones/reembolsos		X
b. Reanudación de suscripciones/reembolsos		X
c. Reembolso de patrimonio significativo		X
d. Endeudamiento superior al 5% del patrimonio		X
e. Sustitución de la sociedad gestora		X
f. Sustitución de la entidad depositaria		X
g. Cambio de control de la sociedad gestora		X
h. Cambio en elementos esenciales del folleto informativo	X	
i. Autorización del proceso de fusión		X
j. Otros hechos relevantes		X

5. Anexo explicativo de hechos relevantes

Se ha procedido a dar de baja la clase A del fondo y, por tanto, ha pasado a ser un fondo de inversión sin clases.

6. Operaciones vinculadas y otras informaciones

	SI	NO
a. Partícipes significativos en el patrimonio del fondo (porcentaje superior al 20%)	X	
b. Modificaciones de escasa relevancia en el Reglamento		X
c. Gestora y el depositario son del mismo grupo (según artículo 4 de la LMV)		X
d. Se han realizado operaciones de adquisición y venta de valores en los que el depositario ha actuado como vendedor o comprador, respectivamente		X
e. Se han adquirido valores o instrumentos financieros emitidos o avalados por alguna entidad del grupo de la gestora o depositario, o alguno de éstos ha actuado como colocador, asegurador, director o asesor, o se han prestado valores a entidades vinculadas.		X
f. Se han adquirido valores o instrumentos financieros cuya contrapartida ha sido otra entidad del grupo de la gestora o depositario, u otra IIC gestionada por la misma gestora u otra gestora del grupo.		X
g. Se han percibido ingresos por entidades del grupo de la gestora que tienen como origen comisiones o gastos satisfechos por la IIC.		X
h. Otras informaciones u operaciones vinculadas	X	

7. Anexo explicativo sobre operaciones vinculadas y otras informaciones

Anexo: h.) Han tenido lugar operaciones vinculadas consideradas repetitivas o de escasa relevancia y sometidas a un procedimiento de autorización simplificado, relativas a: -Compraventa de divisas que realiza la Sociedad Gestora con el depositario de las IICs gestionadas. -Liquidación de operaciones de compraventa de las IICs gestionadas.

8. Información y advertencias a instancia de la CNMV

No aplica

9. Anexo explicativo del informe periódico

1. SITUACION DE LOS MERCADOS Y EVOLUCIÓN DEL FONDO.

a) Visión de la gestora/sociedad sobre la situación de los mercados.

Las subidas de las bolsas en junio han ayudado a cerrar un primer semestre histórico, con las mayores subidas en un semestre en más de 20 años en índices como el IBEX o el Nasdaq. Como explicación a estas subidas podríamos decir que todo lo que podía haber salido mal, ha salido bien. La preocupación de los inversores a finales del año pasado, sobre la evolución de la economía, la inflación, los resultados empresariales, el efecto de la subida de los tipos de interés sobre el consumo y el empleo, hacia que el sentimiento de los inversores, tanto particulares como profesionales, alcanzara niveles extremadamente altos de pesimismo. En cambio, la evolución de todas estas variables ha sido en general mucho mejor de la esperada: La economía ha mostrado una gran fortaleza y frente a las previsiones de recesión, ha seguido creciendo en la mayoría de los países durante esta primera mitad del año. La inflación, tanto general como la subyacente, ha bajado fuertemente, desde niveles de doble dígito hasta los niveles del 5,5% en Europa, con la inflación española bajando del 2%, debido especialmente a la bajada de los precios de la energía en general y del petróleo en particular. Los resultados empresariales han sido positivos, con crecimiento tanto de ventas como de beneficios, aunque con una reducción de márgenes debido a que las empresas no han trasladado la totalidad del aumento de costes por la inflación y por último, aunque los tipos de interés, han subido por encima de lo esperado, esto se ha debido precisamente a la fortaleza mostrada por el gasto de los consumidores y por el empleo. Estas subidas de los tipos de interés de los principales bancos centrales por encima de lo esperado a principios de año, ha hecho que la evolución de la renta fija durante este semestre, aunque positiva, haya sido inferior a lo esperado por los inversores hace unos meses, en especial tras ser el 2022, el peor año para la renta fija en décadas. Ha destacado por su mejor evolución, la deuda con rating por debajo del grado inversión, debido a que la economía y los resultados empresariales han tenido, como ya hemos comentado, una evolución positiva, produciéndose por tanto, un porcentaje de impagos en la deuda high yield, inferior a lo esperado.

b) Decisiones generales de inversión adoptadas.

En la parte de renta variable, el fondo master, ha seguido aumentando el peso en compañías de mediana y pequeña capitalización, a costa de reducir el peso en compañías de gran capitalización -especialmente del sector tecnológico norteamericano- debido al mayor atractivo de valoración de las compañías de menor tamaño. En la parte de renta fija, los gestores del fondo master, han aprovechado el aumento de la rentabilidad de los bonos subordinados bancarios, causados por el rescate de Credit Suisse, para aumentar fuertemente el peso en este segmento del mercado, ofreciendo estos bonos rentabilidades de doble dígito con un riesgo limitado, al ser todos ellos de entidades con gran solvencia y elevados ratios de capital propio.

c) Índice de referencia.

La rentabilidad del Fondo en el período ha sido de un 12,92%, frente a la subida del 7,38% obtenida por nuestro índice de referencia, compuesto al 50% por el MSCI World Total Return Net y al 50% por el índice Barclays Euro Aggregate Corporate Bond. Este índice solo se establece a modo de comparación de la rentabilidad obtenida, existiendo una total discrecionalidad por parte de la gestora para la composición de las carteras.

d) Evolución del Patrimonio, partícipes, rentabilidad y gastos de la IIC.

Durante el período, la rentabilidad del Fondo ha aumentado un 12,56%, el patrimonio se ha incrementado hasta los 15.000.248,92 euros y los partícipes se han reducido hasta 288 al final del período.

El impacto total de gastos soportados por el Fondo en este período ha sido de un 0,03% siendo en su totalidad gasto directo.

A 30 de junio de 2023, los gastos devengados en concepto de comisión de resultado han sido de 0,00 euros. e) **Rendimiento del fondo en comparación con el resto de fondos de la gestora.**

La rentabilidad media de las IIC's de renta variable mixta gestionadas por la entidad durante este semestre ha sido del 12.84% y la

subida media de todas las IIC's gestionadas por la entidad ha sido del 12,95%.La IIC ha tenido una rentabilidad durante este periodo del 12,56%.

2. INFORMACION SOBRE LAS INVERSIONES.

a) inversiones concretas realizadas durante el periodo.

El fondo master ha finalizado el año con una tesorería cercana al 2% y con un nivel de inversión en renta variable del 54,1% y del 43,8% en renta fija, estando un 66% invertido en el mercado europeo y el resto principalmente en EEUU y Canadá.Las 5 principales posiciones del fondo master son Cajamar 5,25% 2031, Ibercaja 9,125% Perpetuo, Abanca 7,5% perpetuo, Meta, y CIE Automotive Los valores que más han contribuido a la rentabilidad han sido por el lado positivo, las acciones de Meta, Amazon y Wizzair con una rentabilidad del 1,4%, 0,8% y 0,7% respectivamente y por el lado negativo, las acciones de Nagarro, IPCO y Next15 con un -0,4%, -0,2% y -0,2% respectivamente.

b) Operativa de préstamo de valores.

N/A

c) Operativa en derivados y adquisición temporal de activos.

A 30 de junio de 2023, el Fondo no mantiene posición en derivados.

El porcentaje de apalancamiento medio en el periodo, tanto por posiciones directas como indirectas (Fondos, Sicavs, o ETFs), ha sido de: 97,40%

El grado de cobertura en el periodo ha sido de: 0,00%

Durante el periodo la remuneración de la cuenta corriente en Euros ha sido del EURSTR Overnight +/-50 pbs. Actualización diaria.

d) Otra información sobre inversiones.

El Fondo no ha invertido en activos del artículo 48.1.j

La inversión total del Fondo en otras IICs a 30 de junio de 2023 suponía un 98,27%, siendo las gestoras principales BUY & HOLD CAPITAL SGIIC S.A..

El Fondo no mantiene a 30 de junio de 2023 ninguna estructura.

3. EVOLUCION DEL OBJETIVO CONCRETO DE RENTABILIDAD.

La IIC no tiene un objetivo concreto de rentabilidad.

4. RIESGO ASUMIDO POR EL FONDO.

Entre los principales riesgos que puedan afectar al fondo destacaríamos los siguientes:

Que la subida de tipos de interés disminuya el capital disponible de los consumidores, reduciendo el gasto y afectando por tanto al consumo.

Que el endurecimiento de las políticas monetarias y fiscales genere una recesión económica, con caídas de los beneficios empresariales y un aumento de las quiebras y reestructuraciones de deuda.

Que tanto la inflación general como la inflación subyacente no se reduzcan durante los próximos meses a niveles del 2%.

Riesgos geopolíticos:

Que la guerra en Ucrania se recrudezca o se extienda a otros países

Un empeoramiento de las tensiones entre China y los países occidentales alineados con EEUU, lo que pudiese afectar a la economía mundial.

El VaR de la cartera a 12 meses con un nivel de confianza del 95% es del 13,9%.Asimismo, la volatilidad del año del Fondo, a 30 de junio de 2023, ha sido 9,25%, siendo la volatilidad del índice de Letra Tesoro 1 año representativo de la renta fija de un 1,40%, y la de su índice de referencia de 11,9%.

5. EJERCICIO DERECHOS POLITICOS.

El ejercicio de los derechos políticos y económicos inherentes a los valores que integren las carteras de las IIC se hará, en todo caso, en interés exclusivo de los socios y partícipes de las IIC gestionadas.El Consejo de Administración de la Sociedad Gestora ha establecido (tanto para cumplir con la normativa legal vigente como para actuar en interés de los socios y partícipes de las IIC gestionadas) que salvo circunstancias especiales que justifiquen el no ejercicio de los derechos políticos - en cuyo caso se informará de ello en los correspondientes informes anuales -, la Entidad ejercerá por cuenta de las IIC gestionadas, los derechos de asistencia y voto en las Juntas Generales de las sociedades españolas, cuando (i) el emisor objeto de la participación de las IIC sea una sociedad española, (ii) la participación tenga una antigüedad superior a 12 meses y (iii) dicha participación represente, al menos, el uno por ciento del capital de la sociedad participada.Con carácter general, el voto de la Entidad será favorable respecto a todos los acuerdos que (i) doten de una mayor liquidez al valor, (ii) aumenten su volumen de negociación, o (ii) puedan generar un incremento en la rentabilidad de la inversión. Se exceptúan aquellas circunstancias extraordinarias que, justificadamente, aconsejen desviarse del anterior criterio por entender que pueda perjudicar el interés de los partícipes o accionistas.Asimismo, se votará favorablemente la aprobación de las cuentas anuales si el informe de auditoría no contiene salvedades.

6. INFORMACION Y ADVERTENCIAS CNMV.

No se han producido en el periodo.

7. ENTIDADES BENEFICIARIAS DEL FONDO SOLIDARIO E IMPORTE CEDIDO A LAS MISMAS.

N/A

8. COSTES DERIVADOS DEL SERVICIO DE ANALISIS.

La IIC no ha soportado gastos derivados del servicio de análisis ya que B&H ha decidido que los mismos sean soportados por la gestora.

9. COMPARTIMENTOS DE PROPOSITO ESPECIAL (SIDE POCKETS).

N/A

10. PERSPECTIVAS DE MERCADO Y ACTUACION PREVISIBLE DEL FONDO.

A pesar del fuerte aumento de los tipos de interés, tanto en EEUU como en Europa, hasta los niveles más elevados en dos décadas, el empleo, el gasto de los consumidores y el PIB ha seguido creciendo en la mayoría de economías occidentales, lo que ha supuesto que se haya producido una fuerte subida, tanto en los mercados de renta fija, como especialmente en los de renta variable. Estos últimos muestran una valoración muy exigente, pero debida fundamentalmente a los elevados múltiplos a los que cotizan las mayores compañías tecnológicas americanas. En cambio la valoración relativa de la renta fija, tanto frente a la renta variable como frente a la inflación, está en los niveles más interesantes de las últimas décadas. En este escenario, la composición de las carteras, tanto de renta variable, con un fuerte aumento del peso en los valores de mediana y pequeña capitalización, con valoraciones en mínimos desde la crisis financiera, como de la renta fija, con un elevado peso en bonos con grado inversión de grandes compañías, nos hacen esperar que el comportamiento relativo de las carteras sea superior a la de sus índices de referencia. En este contexto, durante los próximos meses estaremos atentos a la evolución de los mercados, tratando de aprovechar las oportunidades que surjan en los distintos activos para ajustar la cartera en cada momento.

10. Información sobre la política de remuneración.

N/A

11. Información sobre las operaciones de financiación de valores, reutilización de las garantías y swaps de rendimiento total (Reglamento UE 2015/2365).

Durante el periodo no se han realizado operaciones